

令和6年度
税務概要



三 沢 市

目 次

I. 総 括	
1. 市の概要	1
(1) 市の位置・大きさ	1
(2) 三沢市行政区域の変遷	1
(3) 人口・世帯数等の推移	2
2. 税務課の概要	2
(1) 税務課の職員状況調	2
(2) 税務課の事務分掌	3
II. 予算及び決算	
1. 令和6年度一般会計当初予算額	4
2. 市税の決算状況	5
3. 歳入に占める市税割合の推移	6
4. 市税に関する調	7
(1) 市税年度別決算状況の推移	7
(2) 市税の賦課徴収に要する経費調	8
(3) 市税の負担状況調	8
III. 市 民 税	
1. 個人市民税	9
(1) 普通徴収・特別徴収額調（当初課税分）	9
(2) 所得区分別納税義務者数等調	9
(3) 個人市民税退職所得分離課税調	9
(4) 納税義務者等の推移	10
(5) 課税標準別納税義務者数等調	11
(6) 特別徴収義務者数及び青色申告納税義務者数調	11
(7) 申告状況調	12
(8) 家屋敷課税状況	12
(9) 住宅借入金等特別税額控除調	12
2. 法人市民税	13
(1) 納税義務者数の推移	13
(2) 調定額の推移	13
IV. 固定資産税	
1. 納税義務者・調定額等調（現年度分）	14
2. 交付金及び納付金調	14
3. 土地に関する調	14
(1) 土地評価額調	14
(2) 価格等に関する調	15
4. 家屋に関する調	16
(1) 価格等に関する調(法定免税点以上のもの)	16
(2) 家屋評価額調	16

目 次

5. 償却資産に関する調	16
(1) 価格等に関する調	16
6. 減免・課税免除等概況の推移	17
7. その他の調	17
(1) 新增築家屋概要の推移	17
(2) 不動産登記済通知書による処理状況調	17
(3) 固定資産課税台帳縦覧・閲覧状況調	18
(4) 審査申立件数調	18
V. 諸 税 等	
1. 軽自動車課税台数と調定額の推移	19
2. 市たばこ税の推移	20
3. 入湯税の推移	20
4. 国民健康保険税	21
(1) 年度別当初課税の推移	21
(2) 国民健康保険加入状況調	21
(3) 当初軽減額の比較	22
(4) 年度別決算状況調	22
5. 介護保険料年度別決算状況調	22
6. 諸証明等取扱状況調	23
7. 徴税费委託金交付状況調(県民税取扱費)	23
8. ふるさとまちづくり寄附金調	23
VI. 納 税	
1. 納付の状況等調(現年度課税分)	24
2. 督促状の発付状況調	25
3. 延滞金の状況調	25
4. 財産差押に関する調	25
5. 不納欠損処分の推移	26
6. 令和4年度不納欠損処分理由別調	26
7. 滞納処分の執行停止状況調	27
VII. 管 理	
1. 口座振替状況調	28
2. 納税貯蓄組合	28
(1) 組合数及び取扱額等の推移	28
(2) 市税、国民健康保険税取扱補助金交付状況	28
(3) 組合の普及状況	29
(4) 組合の税目別納付状況	29

I . 総 括

I. 総 括

1. 市の概要

(1) 市の位置・大きさ

① 市役所の位置: 青森県三沢市桜町1丁目1番38号

東 経 141° 22′ 8″

北 緯 40° 40′ 58″

② 市の大きさ

大きさ: [長さ]	東西	11.00 km
	南北	25.00 km
[面積]		119.39 km ²



(2) 三沢市行政区域の変遷

1779年 寛政 9年頃 百石村支村三沢(戸数61戸)

1881年 明治14年9月19日 百石村より分村して戸長役場を浜三沢に設置

1889年 明治22年4月1日 町村制施行により三沢村外一カ村を三沢村とする

1948年 昭和23年2月11日 六戸、下田、浦野館各村の一部を合併し大三沢町となる

1958年 昭和33年9月1日 三沢市制施行(人口 35,911人)

(3) 人口・世帯数等の推移

(単位:人、世帯)

区 分	年 度	令和2年度	令和3年度	令和4年度	令和5年度	令和6年度
	人 口		39,093	38,816	38,185	37,864
世 帯 数		19,233	19,358	19,287	19,387	19,344
税 務 職 員 数		27(8)	27(7)	28(10)	28(7)	28(7)
税 務 職 員 1 人 当 たり 人 口		1,503	1,437	1,414	1,352	1,335
税 務 職 員 1 人 当 たり 世 帯 数		739	716	714	692	690

(税務職員数には会計年度任用職員数含み、カッコ内は会計年度任用職員数)

※ 住民基本台帳・各年度4月1日現在

2. 税務課の概要

(1) 税務課の職員状況調

① 職員等配置状況

係名	職名	職 名 及 び 人 員					会計年度任用職員等
		課長	課長補佐	係長	主査	主事	
—	—	1	—	—	—	—	—
住 民 税 係	—	—	1	1	1	3	2
資 産 税 係	—	—	1	1	2(専任員含)	2	4
収 納 係	—	—	1	1	1	3	0
管 理 係	—	1	1	0	1	1	1
合 計	—	1	3	4	4	9	7

(職員数は21人、会計年度任用職員数は7人の合計28人)

② 税務経験年数

年 数	1年未満	1~5	6~10	11~15	16年~	平均年数
人 員	6	13	1	1	0	2.6

(会計年度任用職員は含まない)

※ ①から②の基準日は、令和6年4月1日現在

(2) 税務課の事務分掌

係名	事務内容
住民税係	<ol style="list-style-type: none"> 1. 個人の市民税(普通徴収)に関する事。 2. 個人の市民税(特別徴収)に関する事。 3. 法人の市民税に関する事。 4. 軽自動車税に関する事。 5. 市たばこ税、鉱産税及び入湯税に関する事。 6. 個人の市民税、法人の市民税、軽自動車税、たばこ税、鉱産税及び入湯税の調査及び報告並びに資料、統計等の作成に関する事。 7. 個人の市民税、法人の市民税、軽自動車税、たばこ税、鉱産税及び入湯税の不服申立てに関する事。 8. 各種税証明に関する事。
資産税係	<ol style="list-style-type: none"> 1. 固定資産税及び特別土地保有税の調査、報告並びに資料、統計等の作成に関する事。 2. 土地の調査及び評価並びに課税台帳等の整備保管に関する事。 3. 家屋調査(一棟調査を含む)及び評価並びに課税台帳等の整備保管に関する事。 4. 一棟調査に係る調査計画、各種資料作成、データ管理に関する事。 5. 償却資産の調査及び評価並びに課税台帳等の整備保管に関する事。 6. 地籍図の保管及び加除等に関する事。 7. 国有資産等所在市町村交付金に関する事。 8. 固定資産税及び特別土地保有税の不服申立てに関する事。 9. 固定資産の証明及び閲覧に関する事。 10. 地理情報システムの管理及び運用に関する事。
収納係	<ol style="list-style-type: none"> 1. 市税等の徴収に関する事。 2. 収入計画及び調整に関する事。 3. 市税等の徴収に係る調査及び報告等に関する事。 4. 市税等の督促状及び催告書の発付に関する事。 5. 市税等の滞納処分に関する事。 6. 市税等の不納欠損処分に関する事。 7. 徴収の囑託及び受託に関する事。
管理係	<ol style="list-style-type: none"> 1. 市税等徴収台帳の管理に関する事。 2. 税務事務の合理化及び納税奨励等に関する事。 3. 納税貯蓄組合に関する事。 4. 課内の庶務に関する事。

Ⅱ. 予算及び決算

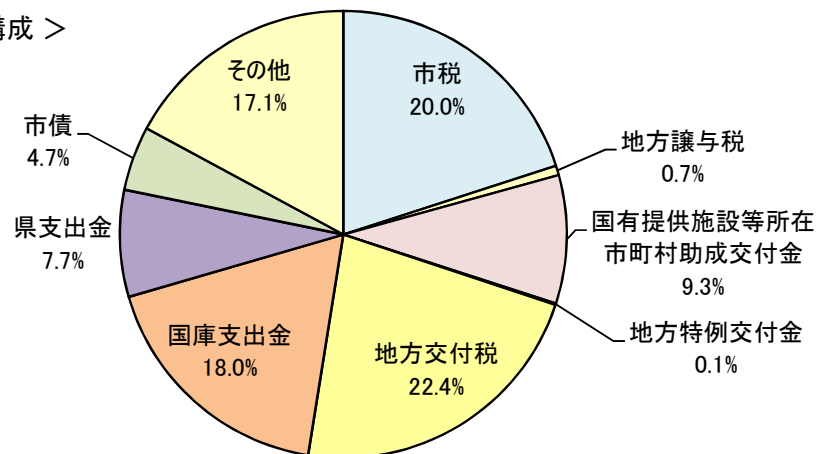
Ⅱ. 予算及び決算

1. 令和6年度一般会計当初予算額

(単位:千円、%)

歳 入				歳 出					
科 目	予 算 額	前 年 比	構 成 比	科 目	予 算 額	前 年 比	構 成 比		
1. 市 税	4,705,468	100.6	20.0	1. 議 会 費	213,295	101.9	0.9		
(内 訳)	市 民 税	(2,286,971)	(102.1)	(9.7)	2. 総 務 費	2,786,634	106.1	11.9	
	固 定 資 産 税	(1,916,472)	(99.3)	(8.2)	(内 訳)	総 務 管 理 費	(2,404,365)	(114.1)	(10.3)
	軽 自 動 車 税	(139,028)	(101.2)	(0.6)		徴 税 費	(189,322)	(105.4)	(0.8)
	た ば こ 税	(362,679)	(98.5)	(1.5)		戸 籍 住 民 基 本 台 帳 費	(120,633)	(89.9)	(0.5)
	入 湯 税	(318)	(157.4)	(0.0)		選 挙 費	(30,745)	(18.9)	(0.1)
				統 計 調 査 費		(11,501)	(89.2)	(0.1)	
2. 地 方 譲 与 税	160,970	109.6	0.7	監 査 委 員 費	(30,068)	(101.2)	(0.1)		
3. 利 子 割 交 付 金	2,015	91.6	0.0	3. 民 生 費	7,504,369	102.3	32.0		
4. 配 当 割 交 付 金	13,163	45.8	0.1	4. 衛 生 費	3,185,149	83.5	13.6		
5. 株 式 等 譲 渡 所 得 割 交 付 金	8,772	58.0	0.0	5. 労 働 費	65,185	120.2	0.3		
6. 法 人 事 業 税 交 付 金	72,685	115.4	0.3	6. 農 林 水 産 業 費	556,355	105.8	2.4		
7. 地 方 消 費 税 交 付 金	1,090,936	97.6	4.6	7. 商 工 費	671,688	106.2	2.8		
8. 環 境 性 能 割 交 付 金	13,146	170.2	0.1	8. 土 木 費	2,838,925	102.2	12.1		
9. 国 有 提 供 施 設 等 所 在 市 町 村 助 成 交 付 金	2,173,783	99.6	9.3	9. 消 防 費	1,068,789	88.7	4.5		
10. 地 方 特 例 交 付 金	26,800	105.8	0.1	10. 教 育 費	3,174,611	106.2	13.5		
11. 地 方 交 付 税	5,253,079	101.4	22.4	11. 災 害 復 旧 費	0	0.0	0.0		
12. 交 通 安 全 対 策 金 特 別 交 付 金	4,927	88.1	0.0	12. 公 債 費	1,385,000	94.8	5.9		
13. 分 担 金 及 び 負 担 金	56,809	105.3	0.2	13. 諸 支 出 金	0	0.0	0.0		
14. 使 用 料 及 び 手 数 料	234,767	96.3	1.0	14. 予 備 費	20,000	100.0	0.1		
15. 国 庫 支 出 金	4,214,228	93.2	18.0						
16. 県 支 出 金	1,807,545	101.3	7.7						
17. 財 産 収 入	33,631	127.7	0.1						
18. 寄 附 金	28,119	102.4	0.1						
19. 繰 入 金	1,995,074	114.2	8.5						
20. 繰 越 金	1	100.0	0.0						
21. 諸 収 入	481,682	96.3	2.1						
22. 市 債	1,092,400	84.4	4.7						
合 計	23,470,000	99.2	100.0	合 計	23,470,000	99.2	100.0		

< 予算に占める市税の構成 >

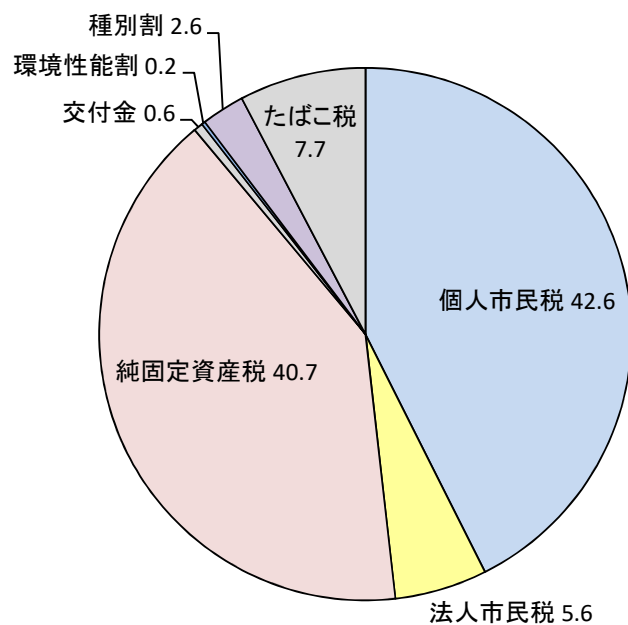


2. 市税の決算状況

(単位:千円、%)

税 目	令和4年度 決算		令和5年度 決算		決算比較	
	収入済額	構成比	収入済額	構成比	増減額	増減率
市 民 税	2,337,610	48.4	2,364,616	48.2	27,006	1.2
個人市民税	2,082,412	43.1	2,089,235	42.6	6,823	0.3
法人市民税	255,198	5.3	275,381	5.6	20,183	7.9
固 定 資 産 税	1,964,914	40.7	2,024,166	41.3	59,252	3.0
純固定資産税	1,940,743	40.2	1,997,630	40.7	56,887	2.9
交付金及び納付金	24,171	0.5	26,536	0.6	2,365	9.8
軽自動車税	137,164	2.8	139,582	2.8	2,418	1.8
環境性能割	10,942	0.2	10,854	0.2	△ 88	△ 0.8
種別割	126,222	2.6	128,728	2.6	2,506	2.0
たばこ税	388,048	8.1	377,141	7.7	△ 10,907	△ 2.8
入湯税	336	0.0	329	0.0	△ 7	△ 2.1
市 税 計	4,828,072	100.0	4,905,834	100.0	77,762	1.6
国民健康保険税	801,815	—	768,429	—	△ 33,386	△ 4.2

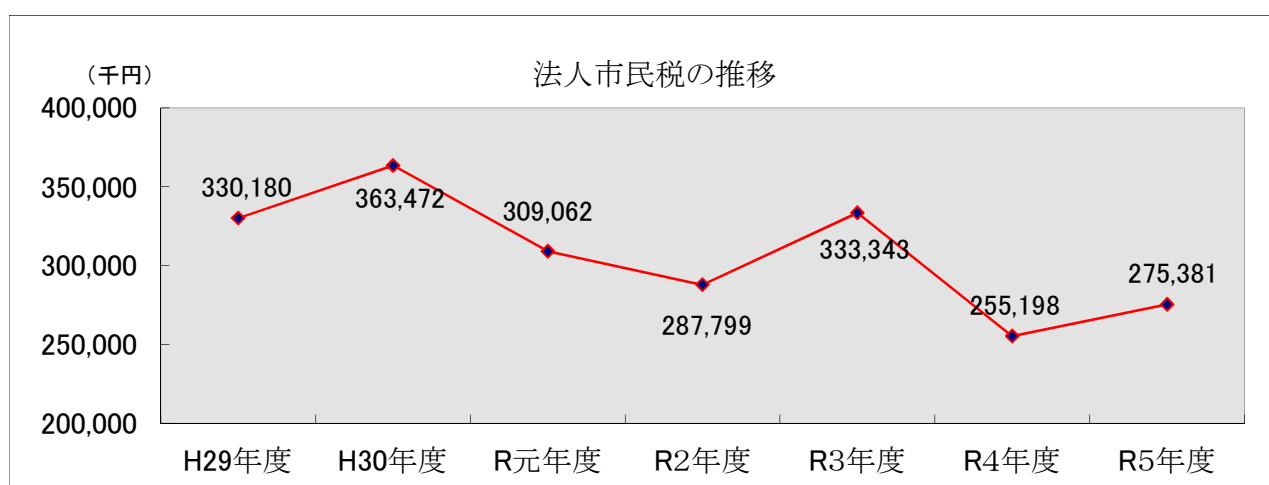
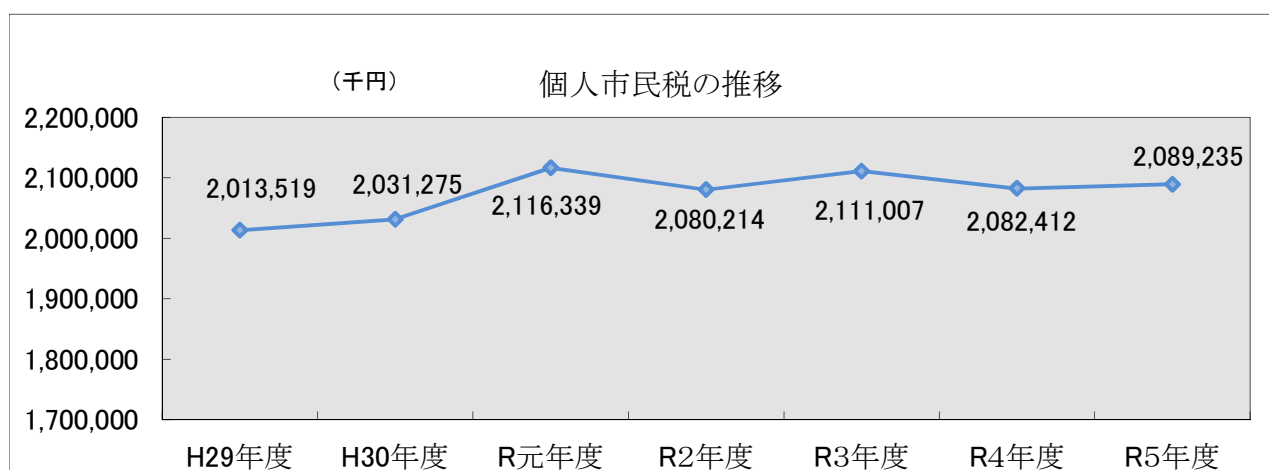
< 令和5年度決算市税構成比 >



3. 歳入に占める市税割合の推移

(単位:千円、%)

区 分	令和2年度		令和3年度		令和4年度		令和5年度	
	決算額	構成比	決算額	構成比	決算額	構成比	決算額	構成比
市 税	4,760,413	17.1	4,801,955	18.7	4,828,073	16.0	4,905,835	19.1
地方譲与税	145,660	0.5	150,671	0.6	149,963	0.5	152,316	0.6
国有提供施設等所在 市町村助成交付金	2,135,422	7.7	2,132,484	8.3	2,182,794	7.2	2,173,783	8.5
地方交付税	5,236,369	18.8	5,742,594	22.3	5,614,701	18.6	5,515,751	21.4
使用料・手数料	234,253	0.8	226,670	0.9	245,357	0.8	244,428	0.9
国庫支出金	9,918,573	35.5	6,809,224	26.5	8,633,495	28.6	5,914,678	23.0
県 支 出 金	1,729,370	6.2	1,690,806	6.6	1,973,709	6.5	2,056,087	8.0
市 債	1,061,700	3.8	1,290,946	5.0	3,127,513	10.3	1,219,901	4.7
そ の 他	2,696,274	9.6	2,844,505	11.1	3,479,228	11.5	3,548,981	13.8
合 計	27,918,034	100.0	25,689,855	100.0	30,234,833	100.0	25,731,760	100.0



4. 市税に関する調

(1) 市税年度別決算状況の推移

(単位:千円、%)

年度 区分	令和3年度			令和4年度			令和5年度		
	調定額	収入済額	収納率	調定額	収入済額	収納率	調定額	収入済額	収納率
市 税	4,940,927	4,801,954	97.2	4,956,977	4,828,073	97.4	5,047,575	4,905,835	97.2
現年課税分	4,790,095	4,757,260	99.3	4,834,072	4,787,663	99.0	4,929,043	4,873,027	98.9
滞納繰越分	150,832	44,694	29.6	122,905	40,410	32.9	118,532	32,808	27.7
市 民 税	2,496,935	2,444,350	97.9	2,401,923	2,337,610	97.3	2,439,888	2,364,616	96.9
個 人	2,161,385	2,111,007	97.7	2,145,497	2,082,412	97.1	2,163,417	2,089,235	96.6
現年課税分	2,101,035	2,091,880	99.6	2,094,091	2,065,372	98.6	2,106,448	2,073,305	98.4
滞納繰越分	60,350	19,127	31.7	51,406	17,040	33.1	56,969	15,930	28.0
法 人	335,550	333,343	99.3	256,426	255,198	99.5	276,471	275,381	99.6
現年課税分	330,688	330,478	99.9	255,196	254,898	99.9	275,538	275,043	99.8
滞納繰越分	4,862	2,865	58.9	1,230	300	24.4	933	338	36.2
固 定 資 産 税	1,945,228	1,866,667	96.0	2,022,131	1,964,914	97.2	2,083,309	2,024,166	97.2
純固定資産税	1,922,454	1,843,893	95.9	1,997,960	1,940,743	97.1	2,056,773	1,997,630	97.1
現年課税分	1,844,226	1,823,029	98.9	1,934,726	1,919,506	99.2	2,002,779	1,982,696	99.0
滞納繰越分	78,228	20,864	26.7	63,234	21,237	33.6	53,994	14,934	27.7
交 付 金	22,774	22,774	100.0	24,171	24,171	100.0	26,536	26,536	100.0
軽自動車税	136,978	129,151	94.3	144,539	137,165	94.9	146,908	139,583	95.0
環境性能割	5,782	5,782	100.0	10,942	10,942	100.0	10,854	10,854	100.0
種 別 割	123,804	121,531	98.2	126,562	124,390	98.3	129,418	127,123	98.2
滞納繰越分	7,392	1,838	24.9	7,035	1,833	26.1	6,636	1,606	24.2
たばこ税	361,459	361,459	100.0	388,048	388,048	100.0	377,141	377,141	100.0
入 湯 税	327	327	100.0	336	336	100.0	329	329	100.0

(四捨五入のため内訳と合計が一致しない部分がある)

(2) 市税の賦課徴収に要する経費調

(単位:千円、人)

区 分		令和3年度	令和4年度	令和5年度	
税 収 入 額	(1) 市 税	4,801,955	4,828,073	4,905,835	
	(2) 個 人 の 県 民 税	1,389,672	1,377,183	1,375,637	
	(3) 合 計	6,191,627	6,205,256	6,281,472	
徴 費	(4) 基 本 給	55,854	54,317	62,036	
	(5) 諸 手 当	29,579	30,519	34,492	
	(a) 超過勤務手当	967	3,075	2,980	
	(b) 税務特別手当	—	—	—	
	(c) その他の手当	28,612	27,444	31,512	
	(6) 小 計	85,433	84,836	96,528	
	人 件 費	(7) 報 酬	11,883	13,248	11,643
		(8) そ の 他	17,263	17,288	19,019
		(9) 小 計	29,146	30,536	30,662
	物 件 費	(10) 旅 費	0	0	23
		(11) そ の 他	24,533	38,244	35,375
		(12) 小 計	24,533	38,244	35,398
	報 奨 金 及 び こ れ に る い す る 経 費	(13) 納期前納付の報奨金	—	—	—
		(14) 納税貯蓄組合補助金	3,382	2,948	2,954
		(15) 納 税 奨 励 金	101	126	126
		(16) そ の 他	123	116	117
		(17) 小 計	3,606	3,190	3,197
	(17) そ の 他	1,832	2,841	2,564	
(18) 合 計	144,550	159,647	168,349		
県 民 税 徴 収 取 扱 費	(18) 納税通知書を基準にした金額	—	—	—	
	(19) 納税義務者数を基準にした金額	63,320	64,314	63,349	
	(20) 徴収額を基準とした金額	—	—	—	
	(21) 報奨金の額に相当する金額	0	0	0	
	(22) 合 計	63,320	64,314	63,349	
(23)	(18) - (22)	81,230	95,333	105,000	
税 収 入 (見 込 額) に 対 する 徴 税 費 の 割 合	(18) / (3) %	2.3	2.6	2.7	
	(23) / (1) %	1.7	2.0	2.1	
徴 税 職 員 数	吏 員	20	19	20	
	そ の 他 の 職 員	—	—	—	
	合 計	20	19	20	
	臨時職員・非常勤職員	7	8	7	

(3) 市税の負担状況調

(単位:人、世帯、円)

区 分	年 度	令和3年度		令和4年度		令和5年度	
		人 口	38,816	人 口	38,185	人 口	37,864
		世帯数	19,358	世帯数	19,287	世帯数	19,387
市 税	決 算 額	4,801,954,505		4,828,072,591		4,905,834,680	
	市 民 1 人 当 たり	123,711		126,439		129,565	
	1 世 帯 当 たり	248,060		250,328		253,048	
市 民 税 (個 人)	決 算 額	2,111,007,148		2,082,412,104		2,089,235,536	
	市 民 1 人 当 たり	54,385		54,535		55,177	
	1 世 帯 当 たり	109,051		107,970		107,765	
固 定 資 産 税 (純 固 定 資 産 税)	決 算 額	1,843,893,219		1,940,743,349		1,997,629,763	
	市 民 1 人 当 たり	47,503		50,825		52,758	
	1 世 帯 当 たり	95,252		100,624		103,040	
軽 自 動 車 税	決 算 額	129,151,451		137,164,107		139,582,439	
	市 民 1 人 当 たり	3,327		3,592		3,686	
	1 世 帯 当 たり	6,672		7,112		7,200	
た ば こ 税	決 算 額	361,459,188		388,047,880		377,141,047	
	市 民 1 人 当 たり	9,312		10,162		9,960	
	1 世 帯 当 たり	18,672		20,120		19,453	

Ⅲ. 市 民 稅

Ⅲ. 市 民 税

1. 個人市民税

(1) 普通徴収・特別徴収額調(当初課税分)

(単位:人、円、%)

徴収方法		令和4年度		令和5年度			令和6年度		
		人員	構成比	人員	前年比	構成比	人員	前年比	構成比
特徴	人員	13,445	66.7	13,539	100.7	66.9	13,648	100.8	66.8
	税額	1,519,004,800	73.2	1,540,134,000	101.4	74.3	1,469,135,200	95.4	74.1
年金	人員	1,299	6.4	1,275	98.2	6.3	1,372	107.6	6.7
	税額	28,943,300	1.4	28,024,400	96.8	1.4	23,194,700	82.8	1.2
普徴	人員	2,786	13.8	2,703	97.0	13.4	2,701	99.9	13.2
	税額	209,884,200	10.1	208,808,600	99.5	10.1	208,111,000	99.7	10.5
年+特	人員	961	4.8	1,010	105.1	5.0	1,074	106.3	5.3
	税額	99,778,900	4.8	103,977,300	104.2	5.0	105,526,300	101.5	5.3
普+特	人員	217	1.1	206	94.9	1.0	213	103.4	1.0
	税額	69,507,400	3.3	51,798,000	74.5	2.5	49,096,200	94.8	2.5
普+年	人員	1,403	7.0	1,447	103.1	7.2	1,383	95.6	6.8
	税額	132,832,900	6.4	129,408,000	97.4	6.2	118,655,100	91.7	6.0
普+特+年	人員	50	0.2	44	88.0	0.2	36	81.8	0.2
	税額	16,174,100	0.8	10,830,100	67.0	0.5	8,828,400	81.5	0.4
合計	人員	20,161	100.0	20,224	100.3	100.0	20,427	101.0	100.0
	税額	2,076,125,600	100.0	2,072,980,400	99.8	100.0	1,982,546,900	95.6	100.0

(2) 所得区分別納税義務者数等調

(単位:人、千円、%)

区分	令和4年度			令和5年度			令和6年度			
	人員	所得割額	構成比	人員	所得割額	構成比	人員	所得割額	構成比	前年比
給与所得者	15,753	1,684,315	84.0	15,876	1,706,936	85.3	15,320	1,640,215	85.4	96.5
営業等所得者	446	71,829	3.6	458	69,115	3.5	421	67,507	3.5	91.9
農業所得者	135	29,354	1.5	102	15,576	0.8	97	17,343	0.9	95.1
その他所得者	1,864	137,553	6.9	1,914	130,932	6.5	1,620	127,018	6.6	84.6
譲渡所得者	210	82,390	4.1	197	79,295	4.0	171	69,145	3.6	86.8
合計	18,408	2,005,441	100.0	18,547	2,001,854	100.0	17,629	1,921,228	100.0	95.1

※構成比は所得割額、前年比については人員

(3) 個人市民税退職所得分離課税調

(単位:人、千円)

区分	令和元年度	令和2年度	令和3年度	令和4年度	令和5年度
納税義務者数	218	161	155	212	163
調定額	18,930	12,372	10,960	18,797	17,790

(4) 納税義務者等の推移

(単位:人、千円、%)

所得者区分	区分	均等割のみを納める者		均等割と所得割を納める者			合 計				納税義務者数	構成比	所得割額納税義務者1人当たりの負担
		納税義務者数	均等割額	納税義務者数	均等割額	所得割額	均等割を納める者		所得割を納める者				
							納税義務者数	均等割額	納税義務者数	所得割額			
令和2年度	給与所得者	1,078	3,773	15,873	55,556	1,700,262	16,951	59,329	15,873	1,700,262	16,951	83.6	107
	営業等所得者	107	375	560	1,960	91,441	667	2,335	560	91,441	667	3.3	163
	農業所得者	28	98	83	291	11,373	111	389	83	11,373	111	0.5	137
	その他の所得者	556	1,946	1,992	6,972	189,270	2,548	8,918	1,992	189,270	2,548	12.6	95
	家屋敷等のみ	0	0				0	0			0	0.0	
	合 計	1,769	6,192	18,508	64,779	1,992,346	20,277	70,971	18,508	1,992,346	20,277	100.0	108
令和3年度	給与所得者	1,080	3,780	15,832	55,412	1,672,001	16,912	59,192	15,832	1,672,001	16,912	82.9	106
	営業等所得者	123	431	579	2,026	92,607	702	2,457	579	92,607	702	3.4	160
	農業所得者	43	151	160	560	33,819	203	711	160	33,819	203	1.0	211
	その他の所得者	560	1,960	2,017	7,060	205,223	2,577	9,020	2,017	205,223	2,577	12.6	102
	家屋敷等のみ	0	0				0	0			0	0.0	
	合 計	1,806	6,322	18,588	65,058	2,003,650	20,394	71,380	18,588	2,003,650	20,394	100.0	108
令和4年度	給与所得者	1,030	3,605	15,821	55,374	1,712,585	16,851	58,979	15,821	1,712,585	16,851	83.6	108
	営業等所得者	116	406	449	1,572	72,813	565	1,978	449	72,813	565	2.8	162
	農業所得者	26	91	135	473	29,354	161	564	135	29,354	161	0.8	217
	その他の所得者	581	2,034	2,003	7,010	190,810	2,584	9,044	2,003	190,810	2,584	12.8	95
	家屋敷等のみ	0	0				0	0			0	0.0	
	合 計	1,753	6,136	18,408	64,429	2,005,562	20,161	70,565	18,408	2,005,562	20,161	100.0	109
令和5年度	給与所得者	951	3,329	15,942	55,797	1,737,712	16,893	59,126	15,942	1,737,712	16,893	83.6	109
	営業等所得者	103	361	461	1,613	69,775	564	1,974	461	69,775	564	2.8	151
	農業所得者	36	126	103	361	15,611	139	487	103	15,611	139	0.7	152
	その他の所得者	580	2,030	2,041	7,144	178,756	2,621	9,174	2,041	178,756	2,621	13.0	88
	家屋敷等のみ	0	0				0	0			0	0.0	
	合 計	1,670	5,846	18,547	64,915	2,001,854	20,217	70,761	18,547	2,001,854	20,217	100.0	108
令和6年度	給与所得者	1,657	4,971	15,393	46,179	1,657,455	17,050	51,150	15,393	1,657,455	17,050	83.5	108
	営業等所得者	155	465	424	1,272	71,998	579	1,737	424	71,998	579	2.8	170
	農業所得者	45	135	97	291	17,343	142	426	97	17,343	142	0.7	179
	その他の所得者	941	2,823	1,715	5,145	174,470	2,656	7,968	1,715	174,470	2,656	13.0	102
	家屋敷等のみ	0	0				0	0			0	0.0	
	合 計	2,798	8,394	17,629	52,887	1,921,266	20,427	61,281	17,629	1,921,266	20,427	100.0	109

(5) 課税標準別納税義務者数等調

(単位:人、千円)

課税標準段階	区分	納税義務者	総所得金額	所得控除額	課税標準額	所得割額	納税義務者1人当たり		
							所得金額	控除額	所得割額
10万円以下		29	12,428	28,539	152,946	4,362	429	984	150
10万円を超え 100万円以下		5,649	8,405,282	5,031,524	3,437,304	146,535	1,488	891	26
100万円を超え 200万円以下		5,768	14,967,824	6,432,735	8,621,279	435,508	2,595	1,115	76
200万円を超え 300万円以下		3,005	11,468,444	4,144,457	7,411,152	383,662	3,817	1,379	128
300万円を超え 400万円以下		1,586	8,175,256	2,701,597	5,524,878	291,556	5,155	1,703	184
400万円を超え 550万円以下		846	5,532,285	1,636,024	3,946,206	211,490	6,539	1,934	250
550万円を超え 700万円以下		350	2,889,237	745,659	2,180,849	115,359	8,255	2,131	330
700万円を超え 1,000万円以下		206	2,151,711	444,959	1,773,491	94,169	10,445	2,160	457
1,000万円を超え 2,000万円以下		137	2,131,387	293,050	1,841,436	103,414	15,558	2,139	755
2,000万円を超え 5,000万円以下		43	1,424,885	90,571	1,392,902	78,857	33,137	2,106	1,834
5,000万円を超え 1億円以下		7	490,513	14,156	626,224	32,549	70,073	2,022	4,650
1億円を超える金額		3	405,498	7,691	397,982	23,767	135,166	2,564	7,922
合 計		17,629	58,054,750	21,570,962	37,306,649	1,921,228	3,293	1,224	109

(6) 特別徴収義務者数及び青色申告納税義務者数調

(単位:人、%)

区分	令和2年度		令和3年度		令和4年度		令和5年度		令和6年度	
	前年比	前年比	前年比	前年比	前年比	前年比	前年比	前年比		
特別徴収義務者数	2,352	100.1	2,367	100.6	2,360	99.7	2,345	99.4	2,385	101.7
青色申告者である 納税義務者数	731	95.8	837	114.5	787	94	797	101.3	785	98.5
内)専従者を有する者	247		315		303		267		260	

(7) 申告状況調

(単位:件、人)

区分		年度		令和2年度	令和3年度	令和4年度	令和5年度	令和6年度
		確定申告	住民税申告	計	計	計	計	計
市 受 付 分	確定申告	2,521	2,204	2,269	2,055	2,023		
	住民税申告	2,267	1,872	1,812	1,805	1,668		
	計	4,788	4,076	4,081	3,860	3,691		
署 受 付 分	確定申告	3,787	3,940	3,956	4,215	4,275		
	住民税申告	1	0	0	0	0		
	計	3,788	3,940	3,956	4,215	4,275		
合 計		8,576	8,016	8,037	8,075	7,966		

《 参 考 》

年度	令和2年度	令和3年度	令和4年度	令和5年度	令和6年度
三 沢 市 申 告 会 場	三 沢 市 総 合 社 会 福 祉 セ ン タ ー 2 階				
申 告 受 付 開 設 期 間	2月16日～ 3月15日	2月16日～ 3月15日	2月16日～ 3月15日	2月16日～ 3月15日	2月17日～ 3月17日
	19日間	19日間	19日間	20日間	20日間

(8) 家屋敷課税状況

(単位:件、人)

件 数		年度		令和元年度	令和2年度	令和3年度	令和4年度	令和5年度
調 査 件 数		205	206	316	266	247		
内、課税件数		135	139	185	169	153		
調 査 件 数		205	206	316	266	247		
内、課税件数		135	139	185	169	153		

(9) 住宅借入金等特別税額控除調

(単位:千円、人)

年度	対象者数	控 除 額		
		市民税	県民税	合計
R 2	560	21,005	14,003	35,008
R 3	622	23,543	15,696	39,239
R 4	675	25,338	16,892	42,230
R 5	709	26,426	17,617	44,043
R 6	732	26,198	17,466	43,664

2. 法人市民税

(1) 納税義務者数の推移

(単位:法人)

区分		年度				
		令和元年度	令和2年度	令和3年度	令和4年度	令和5年度
9号	資本金50億円超 従業員数50人超	4	4	3	3	4
8号	資本金10億円超50億円以下 従業員数50人超	3	3	3	3	3
7号	資本金10億円超 従業員数50人以下	72	70	74	70	67
6号	資本金1億円超10億円以下 従業員数50人超	2	2	2	2	2
5号	資本金1億円超10億円以下 従業員数50人以下	34	35	36	36	35
4号	資本金1千万円超1億円以下 従業員数50人超	13	12	11	12	12
3号	資本金1千万円超1億円以下 従業員数50人以下	149	147	151	151	152
2号	資本金1千万円以下 従業員数50人超	11	10	11	11	10
1号	上記以外の法人	655	656	648	655	660
合 計		943	939	939	943	945
前年度比(%)		100.1	99.6	100.0	100.4	100.2

(2) 調定額の推移

(単位:円)

区分	年度				
	令和元年度	令和2年度	令和3年度	令和4年度	令和5年度
均等割額	128,077,000	127,103,000	125,002,000	120,904,000	119,918,000
法人税割額	180,331,900	161,304,600	205,686,100	134,292,000	155,620,100
合 計	308,408,900	288,407,600	330,688,100	255,196,000	275,538,100

IV. 固定資產稅

IV. 固定資産税

1. 納税義務者・調定額等調(現年度分)

(単位:人、円、%)

区分	年度	令和4年度		令和5年度		令和6年度	
			前年比		前年比		前年比
納税義務者	土地	10,999	100.6	11,096	100.9	11,127	100.3
	家屋	11,399	100.7	11,472	100.6	11,486	100.1
	償却資産	557	112.5	593	106.5	637	107.4
	計	22,955	100.9	23,161	100.9	23,250	100.4
	実人員	14,406	100.4	14,466	100.4	14,414	99.6
課税標準額	土地	42,563,678,000	100.4	43,233,526,000	101.6	43,508,984,675	100.6
	家屋	67,416,295,000	107.4	69,538,700,000	103.1	69,272,113,548	99.6
	償却資産	33,153,260,000	105.4	33,880,323,000	102.2	32,610,134,173	96.3
	計	143,133,233,000	104.8	146,652,549,000	102.5	145,391,232,396	99.1
調定額	土地	589,424,100	100.4	596,807,200	101.3	602,654,200	101.0
	家屋	918,527,800	107.3	943,282,300	102.7	939,136,000	99.6
	償却資産	464,125,800	105.4	474,303,600	102.2	456,519,700	96.3
	計	1,972,077,700	104.7	2,014,393,100	102.1	1,998,309,900	99.2
1人当負担額	土地	53,588	99.8	53,786	100.4	54,161	100.7
	家屋	80,579	106.6	82,225	102.0	81,764	99.4
	償却資産	833,259	93.7	799,837	96.0	716,671	89.6
	調定額計÷実人員	136,892	104.3	139,250	101.7	138,637	99.6

2. 交付金及び納付金調

(単位:円、%)

区分	年度	令和4年度		令和5年度		令和6年度	
			前年比		前年比		前年比
交付金及び納付金		24,171,000	101.8	26,536,400	109.8	22,373,800	84.3

3. 土地に関する調

(1) 土地評価額調

(単位:円/㎡)

地目	年度	令和4年度			令和5年度			令和6年度		
		提示平均価格	平均価格	最高価格	提示平均価格	平均価格	最高価格	提示平均価格	平均価格	最高価格
田		41	41	74	41	41	74	41	41	74
畑		13	13	28	13	13	28	13	13	28
宅地		8,017	8,030	30,892	8,017	8,059	30,892	8,088	7,581	30,892
鉱泉地		-	79,800	827,600	-	79,800	827,600	-	212,441	764,758
池沼		-	295	4,750	-	295	4,750	-	295	5
山林		17	17	17	17	17	17	17	17	17
原野		-	6	14	-	6	14	-	6	14
雑種地		-	4,584	19,761	-	4,461	19,624	-	4,276	19,624

(2) 価格等に関する調

地目	区分	地積 (㎡)				決定価格 (千円)				筆数 (筆)			
		非課税 地積	評価 総地積	法定免税 点未満の もの	法定免税 点以上の もの	総額	法定免 税点未 満のもの	法定免税 点以上の もの	左に係る 課税標準 額	非課税 地筆数	評価総 筆数	法定免 税点未 満のもの	法定免 税点以 上のもの
田	一般田	1,929,528	18,526,000	1,080,236	17,445,764	755,364	40,108	715,256	715,256	848	8,102	566	7,536
	介在田・市街化区域田		5,238		5,238	16,023		16,023	10,933		5		5
畑	一般畑	2,069,482	17,603,517	1,214,560	16,388,957	222,693	17,127	205,566	205,370	1,107	6,176	653	5,523
	介在畑・市街化区域畑	11,844	13,909	71	13,838	31,448	2	31,446	21,333	8	23	1	22
宅 地	住宅 小規模 住宅用地		3,276,693	105,888	3,170,805	37,397,474	743,474	36,654,000	6,104,539		16,270	770	15,500
	住宅 一般住 宅用地		3,964,518	33,155	3,931,363	26,242,737	97,342	26,145,395	8,710,102		12,749	360	12,389
	商業地等 (非住宅用地)		4,443,437	1,151	4,442,286	24,935,405	5,127	24,930,278	17,053,007		4,332	26	4,306
	計	2,166,000	11,684,648	140,194	11,544,454	88,575,616	845,943	87,729,673	31,867,648	2,153	33,351	1,156	32,195
塩田													
鉱泉地	16	59	3	56	12,134	8	12,526	10,348	3	18	1	17	
池沼	6,427	30,929		30,929	9,113		9,113	6,424	5	5		5	
山林	一般山林	3,847,605	11,303,879	2,338,222	8,965,657	188,714	39,047	149,667	149,667	472	5,259	1,587	3,672
	介在山林		11,556		11,556	10,048		10,048	7,188		20		20
牧場	1,709,052								22				
原野	5,859,493	2,631,116	942,353	1,688,763	16,975	5,562	11,413	11,413	598	2,079	1,035	1,044	
雑 種 地	ゴルフ場の用地												
	遊園地等の用地												
	鉄軌道用地	223,753	10,326		10,326	15,850		15,850	11,095	121	4		4
	その他の雑種地	13,062,195	3,290,383	135,906	3,154,477	14,099,515	19,013	14,080,502	10,627,903	1,371	2,236	242	1,994
計	13,285,948	3,300,709	135,906	3,164,803	14,115,365	19,013	14,096,352	10,638,998	1,492	2,240	242	1,998	
その他	24,627,277								17,213				
合計	55,512,672	65,111,560	5,851,545	59,260,015	103,953,493	966,810	102,987,083	43,644,578	23,921	57,278	5,241	52,037	

4. 家屋に関する調

(1) 価格等に関する調(法定免税点以上のもの)

区分	棟数 (棟)	床面積 (㎡)	決定価格 (千円)	単位当たり価格 (円)
木造	21,980	2,651,344	44,578,044	16,813
木造以外	2,329	673,025	24,839,125	36,907
計	24,309	3,324,369	69,417,169	-

(2) 家屋評価額調

(単位:円/㎡)

構造	年度	令和4年度		令和5年度		令和6年度	
		提示平均 価格	平均価格	提示平均 価格	平均価格	提示平均 価格	平均価格
木造		-	15,947	-	16,529	-	16,606
木造以外		-	36,842	-	36,873	-	36,882

5. 償却資産に関する調

(1) 価格等に関する調

(単位:千円)

種類	決定価格	課税標準額	内 訳		
			課税標準の特例規定 の適用を受けるもの	左以外のもの	
市長が 価格を 決定し たもの	構 築 物	5,316,084	5,144,481	24,282	5,120,199
	機 械 及 び 装 置	19,228,981	17,890,475	600,027	17,290,448
	船 舶	113,344	65,318	48,025	17,293
	航 空 機				
	車両及び運搬具	85,745	85,745		85,745
	工具、器具及び備品	3,526,904	3,526,466		3,526,466
	小 計	28,271,058	26,712,485	672,334	26,040,151
法第 三 八 九 条 関 係	総務大臣が価格 等を決定し、配分 したもの	6,027,896	5,688,696		
	県知事が価格等 を決定し、配分し たもの	209,068	208,953		
	小 計	6,236,964	5,897,649		
法第743条第1項の規定により県知事が価格 等を決定したもの					
合 計		34,508,022	32,610,134		
同 上 内 訳	市町村分の額		32,610,134		
	道府県分の額				

6. 減免・課税免除等概況の推移

(単位:件、円)

区分	令和2年度		令和3年度		令和4年度		令和5年度	
	件数	税額	件数	税額	件数	税額	件数	税額
生活保護	58	1,215,700	60	1,202,100	69	1,535,300	68	1,575,200
公共用途	24	1,595,000	23	1,483,400	25	1,458,400	22	1,485,700
公衆浴場	20	4,361,400	21	3,505,000	19	3,336,000	18	3,512,100
復興区域	6	64,349,900	8	56,148,400	5	61,308,209	5	34,758,100
災害			1	18,500	1	4,800		
その他								
合計	108	71,522,000	113	62,357,400	119	67,642,709	113	41,331,100

7. その他の調

(1) 新增築家屋概要の推移

(単位:棟、㎡、千円)

区分		年度	令和2年度	令和3年度	令和4年度	令和5年度	令和6年度
棟数	木造		178	164	176	202	164
	非木造		36	40	51	57	45
	計		214	204	227	259	209
床面積	木造		20,863	21,148	28,984	38,188	23,003
	非木造		1,618	3,009	15,491	3,303	6,682
	計		22,481	24,157	44,475	41,491	29,685
評価額	木造		1,180,615	1,298,546	1,536,233	2,078,818	1,577,271
	非木造		134,080	204,346	1,207,635	229,977	654,878
	計		1,314,695	1,502,892	2,743,868	2,308,795	2,232,149

(2) 不動産登記済通知書による処理状況調

(単位:件)

区分		年度	令和2年度	令和3年度	令和4年度	令和5年度	令和6年度
土地			3,039	2,917	3,452	3,413	3,261
家屋			839	791	844	934	876
合計			3,878	3,708	4,296	4,347	4,137

(3) 固定資産課税台帳縦覧・閲覧状況調

(単位:人)

区分 \ 年度	令和2年度	令和3年度	令和4年度	令和5年度	令和6年度
納税義務者数	14,339	14,350	14,406	14,466	14,414
縦覧者	8	7	1	2	0
閲覧者	55	100	121	92	147

(4) 審査申立件数調

(単位:件)

年度	令和元年度	令和2年度	令和3年度	令和4年度	令和5年度
件数	0	0	0	0	0

V. 諸税等

V. 諸 税 等

1. 軽自動車課税台数と調定額の推移

(単位:台)

車 種		年 度		令和4年度	令和5年度	令和6年度	前年比(%)	
		50 cc 以下	90 cc 以下					
原付 自 転 車		50 cc 以下		665	635	620	97.6	
		90 cc 以下		73	72	70	97.2	
		125 cc 以下		210	219	227	103.7	
		ミ 二 力 一		35	39	35	89.7	
		小計(台数)		983	965	952	98.7	
軽自動車及び 小型特殊自動車	二輪車(125cc超~250cc以下)			453	475	493	103.8	
	三 輪 車			-	-	-	-	
	四 輪 車	乗 用	営業用【旧税率適用】		1	1	1	100.0
			自家用【旧税率適用】		3,683	3,302	2,896	87.7
		貨 物	営業用【旧税率適用】		16	16	16	100.0
			自家用【旧税率適用】		1,011	845	699	82.7
	四 輪 車	乗 用	営業用【新税率適用】		0	1	3	-
			自家用【新税率適用】		3,902	4,319	4,793	111.0
		貨 物	営業用【新税率適用】		10	13	21	161.5
			自家用【新税率適用】		1,138	1,274	1,409	110.6
	四 輪 車	乗 用	営業用【重課適用】		0	0	0	0.0
			自家用【重課適用】		2,344	2,393	2,353	98.3
		貨 物	営業用【重課適用】		6	7	15	214.3
			自家用【重課適用】		1,138	1,197	1,222	102.1
	四 輪 車	乗 用	営業用【75%軽減適用】		0	0	0	0.0
			自家用【75%軽減適用】		0	8	7	-
		貨 物	営業用【75%軽減適用】		0	0	0	0.0
			自家用【75%軽減適用】		0	0	0	0.0
	四 輪 車	乗 用	営業用【50%軽減適用】		0	0	0	0.0
			自家用【50%軽減適用】		-	-	-	-
		貨 物	営業用【50%軽減適用】		-	-	-	-
			自家用【50%軽減適用】		-	-	-	-
	四 輪 車	乗 用	営業用【25%軽減適用】		0	0	0	0.0
			自家用【25%軽減適用】		-	-	-	-
		貨 物	営業用【25%軽減適用】		-	-	-	-
			自家用【25%軽減適用】		-	-	-	-
		雪 上 車			0	0	0	0.0
	農 耕 用			2,001	2,003	1,995	99.6	
	特 殊 作 業 用			262	288	300	104.2	
二輪の小型自動車(250cc超~)				668	706	735	104.1	
被牽引車(ボートトレーラ等)				50	56	61	108.9	
合計(台数)				17,666	17,869	17,971	100.6	
調定額(千円)				126,570	129,435	131,311	101.4	

- 平成28年度課税分から税率改正。
- 平成28年度課税分からグリーン化特例(軽課)が適用。

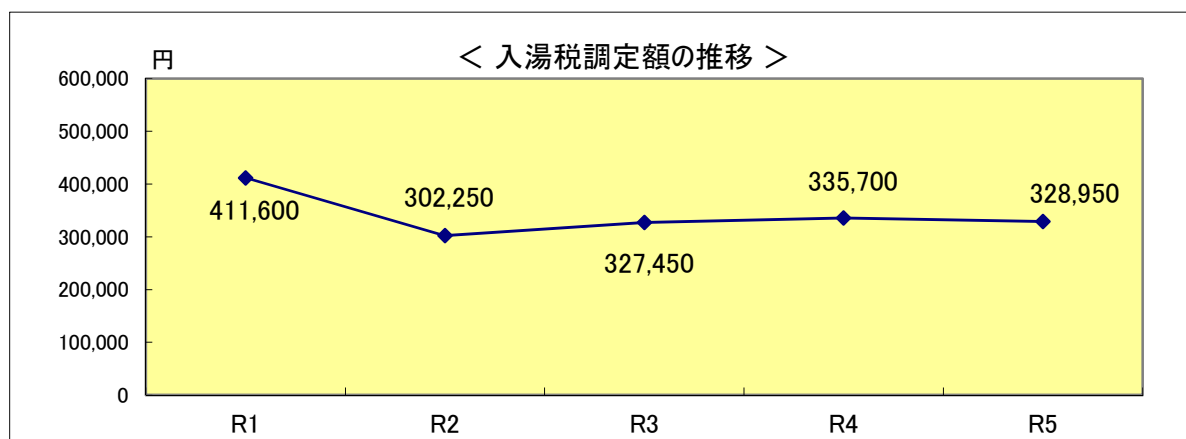
2. 市たばこ税の推移

区分 年度	売渡たばこ 本数 (a) (千本)	(a)の前 年度比 (%)	調定・収納額(b) (千円)	(b)の前 年度比 (%)
R1	60,809	100.3	344,051	105.2
R2	58,191	95.7	326,936	95.0
R3	60,362	103.7	361,459	110.6
R4	59,226	98.1	388,048	107.4
R5	57,561	97.2	377,141	97.2

3. 入湯税の推移

区分 年度	入湯客数 (人)	調定額 (円)	収納額 (円)	収納率 (%)	前年度(%)		特別徴収 義務者数 (人)
					入湯客	調定額	
R1	2,744	411,600	411,600	100.0	100.8	100.8	2
R2	2,015	302,250	302,250	100.0	73.4	73.4	2
R3	2,183	327,450	327,450	100.0	108.3	108.3	2
R4	2,238	335,700	335,700	100.0	102.5	102.5	2
R5	2,193	328,950	328,950	100.0	98.0	98.0	2

※直近では環境衛生施設の整備(清掃センター整備事業費)に充当。



4. 国民健康保険税

(1) 年度別当初課税の推移

(単位:人、世帯、千円、%)

区分	年度	令和4年度			令和5年度			令和6年度		
		医療分	後期高齢者支援金	介護分	医療分	後期高齢者支援金	介護分	医療分	後期高齢者支援金	介護分
世帯数		5,283	5,283	2,281	5,152	5,152	2,167	5,059	5,059	2,122
所得割	人員	3,220	3,220	1,161	3,138	3,138	1,115	3,024	3,024	1,103
	対象額	4,607,321	4,607,321	1,832,292	4,341,642	4,341,642	1,805,602	4,211,719	4,211,719	1,733,194
	税率	7.5	2.5	1.8	7.5	2.5	1.8	7.5	2.5	1.8
	税額	345,548	115,181	32,980	325,622	108,539	32,500	315,877	105,291	31,197
資産割	人員	2,630	2,630	725	2,548	2,548	700	2,438	2,438	675
	対象額	201,115	201,115	56,704	201,668	201,668	56,461	196,170	196,170	58,237
	税率	25.0	10.0	5.0	25.0	10.0	5.0	25.0	10.0	5.0
	税額	50,278	20,111	2,835	50,417	20,166	2,823	49,042	19,616	2,911
均等割	人員	7,867	7,867	2,598	7,565	7,565	2,474	7,321	7,321	2,420
	税率(円)	25,000	8,000	8,000	25,000	8,000	8,000	25,000	8,000	8,000
	税額	196,675	62,936	20,784	189,125	60,520	19,792	183,025	58,568	19,360
平等割	世帯数	4,769	4,769	2,281	4,650	4,650	2,167	4,549	4,549	2,122
	税率(円)	31,000	9,500	6,500	31,000	9,500	6,500	31,000	9,500	6,500
	税額	156,464	47,948	14,826	152,496	46,732	14,085	149,474	45,806	13,793
減免等による減税額		503	164	—	287	93	—	551	185	—
課税超過	世帯数	99	112	29	79	78	27	76	65	29
限度額	税額	53,139	20,014	2,954	40,081	13,630	2,750	35,884	10,790	2,365
調定額		556,639	182,083	53,601	543,654	179,895	52,717	527,148	175,862	50,622
前年度対比		93.6	94.1	89.8	97.7	98.8	98.4	97.0	97.8	96.0
最高限度額		650	200	170	650	220	170	650	240	170

(2) 国民健康保険加入状況調

(単位:人、世帯、%)

区分	年度	令和4年度			令和5年度			令和6年度		
		医療分	後期高齢者支援金	介護分	医療分	後期高齢者支援金	介護分	医療分	後期高齢者支援金	介護分
世帯数		5,283	5,283	2,281	5,152	5,152	2,167	5,059	5,059	2,122
被保険者数		7,867	7,867	2,598	7,565	7,565	2,474	7,321	7,321	2,420
	加入率	20.6	20.6	6.8	20.0	20.0	6.5	19.6	19.6	6.5

(3) 当初軽減額の比較

(単位:世帯、千円)

区分		年度	令和5年度			令和6年度		
			医療分	後期高齢者支援金	介護分	医療分	後期高齢者支援金	介護分
低所得者に軽減	世帯数	7割軽減	1,684	1,684	726	1,674	1,674	725
		5割軽減	560	560	243	549	549	268
		2割軽減	458	458	193	440	440	177
		計	2,702	2,702	1,162	2,663	2,663	1,170
	軽減額	103,202	32,373	10,177	101,813	31,935	10,285	
単身軽減	世帯数	7割軽減	157	157		155	155	
		5割軽減	109	109		132	132	
		2割軽減	115	115		94	94	
		計	381	381		381	381	
	軽減額	7,791	2,451		8,065	2,536		

(4) 年度別決算状況調

(単位:千円、%)

年度	区分	現年課税分			滞納繰越分			収入済額合計
		調定額	収入済額	収納率	調定額	収入済額	収納率	
R1		874,193	782,653	89.5	357,898	71,022	19.8	853,675
R2		840,798	764,413	90.9	329,954	65,368	19.8	829,781
R3		855,458	786,094	91.9	306,868	68,972	22.5	855,066
R4		796,125	740,646	93.0	253,214	61,169	24.2	801,815
R5		789,508	722,899	91.6	226,387	45,530	20.1	768,429

5.介護保険料年度別決算状況調

(単位:千円、%)

年度	区分	現年課税分			滞納繰越分			収入済額合計
		調定額	収入済額	収納率	調定額	収入済額	収納率	
R1		768,785	759,391	98.8	22,975	2,536	11.0	761,927
R2		754,562	745,843	98.8	21,630	2,120	9.8	747,963
R3		769,230	762,026	99.1	18,274	2,714	14.9	764,740
R4		771,254	764,027	99.1	16,774	1,328	7.9	765,355
R5		774,025	766,883	99.1	17,250	895	5.2	767,778

6. 諸証明等取扱状況調

(単位:件)

区分	年度				
	令和元年度	令和2年度	令和3年度	令和4年度	令和5年度
所得・課税	6,310	5,402	6,373	5,384	4,621
納税(軽自除く)	885	1,291	976	909	911
納税(軽)	1,609	1,579	1,630	1,268	676
営業	53	80	25	35	33
小計	8,857	8,352	9,004	7,596	6,241
資産	835	774	674	471	381
評価	1,079	1,052	1,139	1,131	1,073
閲覧	1,044	1,046	949	856	898
その他	863	870	825	884	701
小計	3,821	3,742	3,587	3,342	3,053
合計	12,678	12,094	12,591	10,938	9,294
月平均取扱数	1,057	1,008	1,049	912	775

7. 徴税費委託金交付状況調(県民税取扱費)

(単位:円)

区分	年度				
	令和元年度	令和2年度	令和3年度	令和4年度	令和5年度
委託金	62,228,879	63,502,188	63,319,803	64,313,644	63,349,175

8. ふるさとまちづくり寄附金調

(単位:件、円)

区分	年度				
	令和元年度	令和2年度	令和3年度	令和4年度	令和5年度
	件数/寄附額	件数/寄附額	件数/寄附額	件数/寄附額	件数/寄附額
ふるさとまちづくり寄附金	1,503	3,496	2,184	1,945	1,312
	16,080,000	35,503,000	23,898,960	21,582,000	15,578,000

※ ふるさとまちづくり寄附金は平成20年度より実施

VI. 納 稅

VI . 納 税

1. 納付の状況等調

(現年度課税分)

令和3年度

(単位:千円、%)

税目	区分	調定額	収入済額						徴収率	
			コンビニ	クレジット	スマホ決済	口座振替	共通納税	窓口等		
個人市民税		2,101,036	2,091,880	206,740	6,801	13,665	264,826	13,485	1,586,363	99.6
法人市民税		330,688	330,478	0	0	0	0	242,835	87,643	99.9
純固定資産税		1,844,226	1,823,029	213,008	10,706	18,271	463,481	0	1,117,563	98.9
軽自動車税 (種別割)		123,804	121,531	63,350	255	2,433	11,776	0	43,717	98.2
小計		4,399,754	4,366,918	483,098	17,762	34,369	740,083	256,320	2,835,286	99.3
国民健康保険税		855,458	786,093	195,996	7,546	9,882	224,430	0	348,239	91.9
合計		5,255,212	5,153,011	679,094	25,308	44,251	964,513	256,320	3,183,525	98.1

令和4年度

(単位:千円、%)

税目	区分	調定額	収入済額						徴収率	
			コンビニ	クレジット	スマホ決済	口座振替	共通納税	窓口等		
個人市民税		2,094,091	2,065,372	89,547	2,930	5,486	103,123	30,177	1,834,109	98.6
法人市民税		255,196	254,898	0	0	0	0	61,304	193,594	99.9
純固定資産税		1,934,726	1,919,506	236,553	13,747	9,124	516,899	0	1,143,183	99.2
軽自動車税 (種別割)		126,562	124,390	64,605	380	1,054	11,592	0	46,759	98.3
小計		4,410,575	4,364,166	390,705	17,057	15,664	631,614	91,481	3,217,645	98.9
国民健康保険税		796,125	740,646	196,379	4,820	7,045	219,364	0	313,038	93.0
合計		5,206,700	5,104,812	587,084	21,877	22,709	850,978	91,481	3,530,683	98.0

令和5年度

(単位:千円、%)

税目	区分	調定額	収入済額						徴収率	
			コンビニ	クレジット	スマホ決済	口座振替	共通納税	窓口等		
個人市民税		2,106,448	2,073,305	86,132	4,149	8,422	91,486	76,896	1,806,220	98.4
法人市民税		275,538	275,042	0	0	0	0	89,437	185,605	99.8
純固定資産税		2,002,779	1,982,696	225,002	5,857	3,933	545,312	905,183	297,409	99.0
軽自動車税 (種別割)		129,418	127,123	62,323	629	690	11,463	30,043	21,975	98.2
小計		4,514,183	4,458,166	373,457	10,635	13,045	648,261	1,101,559	2,311,209	98.8
国民健康保険税		789,508	722,899	183,970	4,723	5,343	186,272	0	342,591	91.6
合計		5,303,691	5,181,065	557,427	15,358	18,388	834,533	1,101,559	2,653,800	97.7

2. 督促状の発付状況調

(単位:件、%)

税目 年度	市・県民税 (普徴)		固定資産税		軽自動車税		小 計		国民健康保険税		合 計	
	発付数	前年比	発付数	前年比	発付数	前年比	発付数	前年比	発付数	前年比	発付数	前年比
R1	3,305	102.2	4,210	78.0	1,967	105.3	9,482	90.3	7,901	95.8	17,383	92.7
R2	2,589	78.3	3,178	75.5	1,394	70.9	7,161	75.5	6,691	84.7	13,852	79.7
R3	2,606	100.7	3,962	124.7	1,350	96.8	7,918	110.6	6,246	93.3	14,164	102.3
R4	2,550	97.9	4,600	116.1	1,224	90.7	8,374	105.8	5,227	83.7	13,601	96.0
R5	2,497	97.9	4,066	88.4	1,277	104.3	7,840	93.6	5,510	105.4	13,350	98.2

3. 延滞金の状況調

(単位:円)

年度	区 分	市 税	国民健康保険税	合 計
R1		7,745,355	9,215,317	16,960,672
R2		7,003,623	10,251,954	17,255,577
R3		6,557,172	9,955,731	16,512,903
R4		6,924,650	8,964,808	15,889,458
R5		4,566,010	4,968,457	9,534,467

4. 財産差押に関する調

(単位:件、千円)

年度	区 分	不動産		動 産		債 権		合 計	
		件数	金額	件数	金額	件数	金額	件数	金額
R1		0	0	0	0	218	85,670	218	85,670
R2		1	614	0	0	228	100,989	229	101,603
R3		0	0	0	0	304	98,707	304	98,707
R4		0	0	0	0	240	53,423	240	53,423
R5		0	0	0	0	200	57,457	200	57,457

5. 不納欠損処分の推移

税目	年度	令和元年度	令和2年度	令和3年度	令和4年度	令和5年度
	個人市民税	件数	439	341	325	319
	税額(円)	6,534,855	5,911,262	7,269,961	6,113,527	6,660,319
法人市民税	件数	4	8	14	1	4
	税額(円)	492,700	660,000	1,566,630	294,100	336,000
固定資産税	件数	811	667	603	649	524
	税額(円)	8,748,381	7,413,950	6,204,500	9,573,396	4,638,273
軽自動車税	件数	258	200	214	153	300
	税額(円)	1,287,200	842,100	1,231,700	766,900	1,143,800
特別土地保有税	件数	—	—	—	—	—
	税額(円)	—	—	—	—	—
その他	件数	—	—	—	—	—
	税額(円)	—	—	—	—	—
小計	件数	1,512	1,216	1,156	1,122	1,222
	税額(円)	17,063,136	14,827,312	16,272,791	16,747,923	12,778,392
国民健康保険税	件数	3,060	1,858	1,609	1,293	1,483
	税額(円)	46,437,175	32,732,236	30,777,720	26,761,761	26,400,695
合計	件数	4,572	3,074	2,765	2,415	2,705
	税額(円)	63,500,311	47,559,548	47,050,511	43,509,684	39,179,087

6. 令和5年度不納欠損処分理由別調

税目	区分	A	B	C	Cの内	合計
		税法第15条7-4 (停止で3年間)	税法第15条7-5 (停止で即時)	税法第18条 (5年の時効)	停止期間中に 時効完成	
個人市民税	件数	176	0	218	91	394
	税額(円)	2,766,322	0	3,893,997	1,533,053	6,660,319
法人市民税	件数	0	0	4	3	4
	税額(円)	0	0	336,000	276,000	336,000
固定資産税	件数	210	1	313	134	524
	税額(円)	1,706,173	121,200	2,810,900	1,145,000	4,638,273
軽自動車税	件数	195	0	105	80	300
	税額(円)	623,000	0	520,800	346,300	1,143,800
特別土地保有税	件数	—	—	—	—	—
	税額(円)	—	—	—	—	—
その他	件数	—	—	—	—	—
	税額(円)	—	—	—	—	—
小計	件数	581	1	640	308	1,222
	税額(円)	5,095,495	121,200	7,561,697	3,300,353	12,778,392
国民健康保険税	件数	904	0	579	275	1,483
	税額(円)	13,861,205	0	12,539,490	4,228,190	26,400,695
合計	件数	1,485	—	1,219	583	2,705
	税額(円)	18,956,700	121,200	20,101,187	7,528,543	39,179,087

7. 滞納処分の執行停止状況調

税 目		年 度				
		令和元年度	令和2年度	令和3年度	令和4年度	令和5年度
個人住民税	件 数	421	484	581	552	278
	税額(千円)	7,741	10,140	8,897	5,774	5,040
法人市民税	件 数	0	1	14	10	0
	税額(千円)	0	60	632	237	0
固定資産税	件 数	632	543	740	564	162
	税額(千円)	3,996	3,853	9,782	4,539	1,747
軽自動車税	件 数	132	592	266	242	373
	税額(千円)	917	1,827	1,460	907	1,164
小 計	件 数	1,185	1,620	1,601	1,368	813
	税額(千円)	12,654	15,880	20,771	11,457	7,951
国民健康 保 険 税	件 数	1,662	2,266	2,007	2,381	1,009
	税額(千円)	20,561	27,772	21,092	24,911	13,202
合 計	件 数	2,847	3,886	3,608	3,749	1,822
	税額(千円)	33,215	43,652	41,863	36,368	21,153

VII. 管 理

Ⅶ . 管 理

1. 口座振替状況調

税 目		年 度		令和元年度	令和2年度	令和3年度	令和4年度	令和5年度
		納税義務者数(人)	登録者数(人)	比 率(%)	納税義務者数(人)	登録者数(人)	比 率(%)	納税義務者数(人)
市 民 税 (普通徴収)	納税義務者数(人)	5,419	5,252	5,430	5,212	5,213		
	登録者数(人)	2,547	2,568	2,609	2,661	2,666		
	比 率(%)	47.0%	48.9%	48.0%	51.1%	51.1%		
固定資産税	納税義務者数(人)	14,326	14,325	14,558	15,009	15,051		
	登録者数(人)	4,561	4,725	4,900	5,034	5,136		
	比 率(%)	31.8%	33.0%	33.7%	33.5%	34.1%		
軽自動車税	納税義務者数(人)	17,163	17,303	17,532	17,664	17,873		
	登録者数(人)	1,654	1,690	1,700	1,702	1,704		
	比 率(%)	9.6%	9.8%	9.7%	9.6%	9.5%		
国民健康 保 険 税	納税義務者数(人)	5,284	5,202	5,221	5,249	5,154		
	登録者数(人)	2,848	2,883	2,931	3,082	3,091		
	比 率(%)	53.9%	55.4%	56.1%	58.7%	60.0%		
計	納税義務者数(人)	42,192	42,082	42,741	43,134	43,291		
	登録者数(人)	11,610	11,866	12,140	12,479	12,597		
	比 率(%)	27.5%	28.2%	28.4%	28.9%	29.1%		

2. 納税貯蓄組合

(1) 組合数及び取扱額等の推移

区 分		年 度		令和元年度	令和2年度	令和3年度	令和4年度	令和5年度
組 合 数 (組合)		53	53	52	45	44		
組 合 世 帯 数 (世帯)		1,226	1,180	1,150	987	943		
1 組 合 あ た り 組 合 世 帯 数 (世帯)		23.1	22.2	22.1	21.9	21.4		
組 合 加 入 割 合 (%)		6.4	6.1	6.0	5.0	5.0		
組 合 取 扱 納 付 金 (円)		(59,266,960)	(48,672,174)	(55,885,190)	(42,951,305)	(39,036,747)		
		493,790,925	460,902,800	478,063,100	405,924,400	394,200,300		
納 期 内 納 付 率 (%)		95.7	95.6	96.6	96.9	97.0		

※()は、内書きで個人県民税額

(2) 市税、国民健康保険税取扱補助金交付状況

税 目		年 度		令和元年度	令和2年度	令和3年度	令和4年度	令和5年度
市 税	金額(円)	3,597,281	3,385,535	3,381,836	2,947,652	2,954,090		
	前年比(%)	96.5	94.1	99.9	87.2	100.2		
国 民 健 康 保 険 税	金額(円)	1,439,154	1,381,776	1,547,507	1,315,515	1,202,364		
	前年比(%)	83.1	96.0	112.0	85.0	91.4		
合 計	金額(円)	5,036,435	4,767,311	4,929,343	4,263,167	4,156,454		
	前年比(%)	92.2	94.7	103.4	86.5	97.5		
交 付 率	一般(%)	1.3	1.3	1.3	1.3	1.3		
	国保(%)	1.5	1.3	1.5	1.5	1.5		

※1組合当たり限度額 63万円(平成16年度より)

(3) 組合の普及状況

区分	年度	令和元年度	令和2年度	令和3年度	令和4年度	令和5年度
	地域別組合	組合数	47	47	46	39
	員数(人)	1,702	1,649	1,598	1,332	1,274
勤務先別組合	組合数	4	4	4	4	4
	員数(人)	169	159	149	153	153
業種別組合	組合数	2	2	2	2	2
	員数(人)	74	74	72	69	67
窓口組合	組合数	—	—	—	—	—
	員数(人)	—	—	—	—	—
その他の組合	組合数	0	0	0	0	0
	員数(人)	0	0	0	0	0
合計	組合数	53	53	52	45	44
	員数(人)	1,945	1,882	1,819	1,554	1,494

(4) 組合の税目別納付状況

(単位・円)

税目	年度	令和元年度	令和2年度	令和3年度	令和4年度	令和5年度
個人市民税		89,993,165	73,921,826	84,889,410	65,237,995	59,291,553
純固定資産税		233,822,200	231,131,300	219,960,100	199,624,300	205,695,300
軽自動車税		8,766,200	8,878,700	8,907,400	7,933,400	8,056,400
国民健康保険税		101,942,400	98,298,800	108,421,000	90,177,400	82,120,300
合計		434,523,965	412,230,626	422,177,910	362,973,095	355,163,553
税収入金額		4,840,924,189	4,838,283,215	4,822,534,096	4,860,855,998	4,916,876,509
収入割合(%)		9.0	8.5	8.8	7.5	7.2



令和6年度 税務概要

三沢市財務部税務課 令和6年9月編集発行
〒033-8666 青森県三沢市桜町1丁目1番38号
TEL 0176-53-5111 FAX 0176-52-7514