


令和7年度
税務概要



三 沢 市

目 次

I. 総 括	
1. 市の概要	1
(1) 市の位置・大きさ	1
(2) 三沢市行政区域の変遷	1
(3) 人口・世帯数等の推移	2
2. 税務課の概要	2
(1) 税務課の職員状況調	2
(2) 税務課の事務分掌	3
II. 予算及び決算	
1. 令和7年度一般会計当初予算額	4
2. 市税の決算状況	5
3. 歳入に占める市税割合の推移	6
4. 市税に関する調	7
(1) 市税年度別決算状況の推移	7
(2) 市税の賦課徴収に要する経費調	8
(3) 市税の負担状況調	8
III. 市 民 税	
1. 個人市民税	9
(1) 普通徴収・特別徴収額調（当初課税分）	9
(2) 所得区分別納税義務者数等調	9
(3) 個人市民税退職所得分離課税調	9
(4) 納税義務者等の推移	10
(5) 課税標準別納税義務者数等調	11
(6) 特別徴収義務者数及び青色申告納税義務者数調	11
(7) 申告状況調	12
(8) 家屋敷課税状況	12
(9) 住宅借入金等特別税額控除調	12
2. 法人市民税	13
(1) 納税義務者数の推移	13
(2) 調定額の推移	13
IV. 固定資産税	
1. 納税義務者・調定額等調（現年度分）	14
2. 交付金及び納付金調	14
3. 土地に関する調	14
(1) 土地評価額調	14
(2) 価格等に関する調	15
4. 家屋に関する調	16
(1) 価格等に関する調(法定免税点以上のもの)	16
(2) 家屋評価額調	16

目 次

5. 償却資産に関する調	16
(1) 価格等に関する調	16
6. 減免・課税免除等概況の推移	17
7. その他の調	17
(1) 新增築家屋概要の推移	17
(2) 不動産登記済通知書による処理状況調	17
(3) 固定資産課税台帳縦覧・閲覧状況調	18
(4) 審査申立件数調	18
V. 諸 税 等	
1. 軽自動車課税台数と調定額の推移	19
2. 市たばこ税の推移	20
3. 入湯税の推移	20
4. 国民健康保険税	21
(1) 年度別当初課税の推移	21
(2) 国民健康保険加入状況調	21
(3) 当初軽減額の比較	22
(4) 年度別決算状況調	22
5. 介護保険料年度別決算状況調	22
6. 諸証明等取扱状況調	23
7. 徴税费委託金交付状況調(県民税取扱費)	23
8. ふるさとまちづくり寄附金調	23
VI. 納 税	
1. 納付の状況等調(現年度課税分)	24
2. 督促状の発付状況調	25
3. 延滞金の状況調	25
4. 財産差押に関する調	25
5. 不納欠損処分の推移	26
6. 令和6年度不納欠損処分理由別調	26
7. 滞納処分の執行停止状況調	27
VII. 管 理	
1. 口座振替状況調	28
2. 納税貯蓄組合	28
(1) 組合数及び取扱額等の推移	28
(2) 市税、国民健康保険税取扱補助金交付状況	28
(3) 組合の普及状況	29
(4) 組合の税目別納付状況	29

I . 総 括

I. 総 括

1. 市の概要

(1) 市の位置・大きさ

① 市役所の位置: 青森県三沢市桜町1丁目1番38号

東 経 141° 22′ 8″

北 緯 40° 40′ 58″

② 市の大きさ

大きさ: [長さ]	東西	11.00 km
	南北	25.00 km
[面積]		119.39 km ²



(2) 三沢市行政区域の変遷

1779年 寛政 9年頃 百石村支村三沢(戸数61戸)

1881年 明治14年9月19日 百石村より分村して戸長役場を浜三沢に設置

1889年 明治22年4月1日 町村制施行により三沢村外一カ村を三沢村とする

1948年 昭和23年2月11日 六戸、下田、浦野館各村の一部を合併し大三沢町となる

1958年 昭和33年9月1日 三沢市制施行(人口 35,911人)

(3) 人口・世帯数等の推移

(単位:人、世帯)

区 分	年 度	令和3年度	令和4年度	令和5年度	令和6年度	令和7年度
	人 口	38,816	38,185	37,864	37,385	36,924
世 帯 数	19,358	19,287	19,387	19,344	19,333	
税 務 職 員 数	27(7)	28(10)	28(7)	28(7)	26(8)	
税 務 職 員 1 人 当 たり 人 口	1,437	1,363	1,352	1,335	1,420	
税 務 職 員 1 人 当 たり 世 帯 数	716	688	692	690	743	

(税務職員数には会計年度任用職員数含み、カッコ内は会計年度任用職員数)

※ 住民基本台帳・各年度4月1日現在

2. 税務課の概要

(1) 税務課の職員状況調

① 職員等配置状況

係名	職名	職 名 及 び 人 員					会計年度任用職員等
	課長	課長補佐	係長	主査	主事		
—	—	1	—	—	—	—	—
住 民 税 係	—	—	1	0	4	—	2
資 産 税 係	—	1	1	0	3	—	5
収 納 係	—	—	0	2	2	—	0
管 理 係	—	1	1	0	0	—	1
合 計	—	1	3	3	2	9	8

(職員数は18人、会計年度任用職員数は8人の合計26人)

② 税務経験年数

年 数	1年未満	1~5	6~10	11~15	16年~	平均年数
人 員	6	12	0	0	0	1.4

(会計年度任用職員は含まない)

※ ①及び②の基準日は、令和7年4月1日現在

(2) 税務課の事務分掌

係名	事務内容
住民税係	<ol style="list-style-type: none"> 1. 個人の市民税(普通徴収)に関する事。 2. 個人の市民税(特別徴収)に関する事。 3. 法人の市民税に関する事。 4. 軽自動車税に関する事。 5. 市たばこ税、鉱産税及び入湯税に関する事。 6. 個人の市民税、法人の市民税、軽自動車税の種別割及び環境性能割、たばこ税、鉱産税及び入湯税の調査及び報告並びに資料、統計等の作成に関する事。 7. 個人の市民税、法人の市民税、軽自動車税の種別割及び環境性能割、たばこ税、鉱産税及び入湯税の不服申立てに関する事。 8. 各種税証明に関する事。
資産税係	<ol style="list-style-type: none"> 1. 固定資産税及び特別土地保有税の調査、報告並びに資料、統計等の作成に関する事。 2. 土地の調査及び評価並びに課税台帳等の整備保管に関する事。 3. 家屋調査(一棟調査を含む)及び評価並びに課税台帳等の整備保管に関する事。 4. 償却資産の調査及び評価並びに課税台帳等の整備保管に関する事。 5. 地籍図の保管及び加除等に関する事。 6. 国有資産等所在市町村交付金に関する事。 7. 固定資産税及び特別土地保有税の不服申立てに関する事。 8. 固定資産の証明及び閲覧に関する事。 9. 地理情報システムの管理及び運用に関する事。
収納係	<ol style="list-style-type: none"> 1. 市税等の徴収に関する事。 2. 収入計画及び調整に関する事。 3. 市税等の徴収に係る調査及び報告等に関する事。 4. 市税等の督促状及び催告書の発付に関する事。 5. 市税等の滞納処分に関する事。 6. 市税等の不納欠損処分に関する事。 7. 徴収の嘱託及び受託に関する事。
管理係	<ol style="list-style-type: none"> 1. 市税等徴収台帳の管理に関する事。 2. 税務事務の合理化及び納税奨励等に関する事。 3. 納税貯蓄組合に関する事。 4. 課内の庶務に関する事。

Ⅱ. 予算及び決算

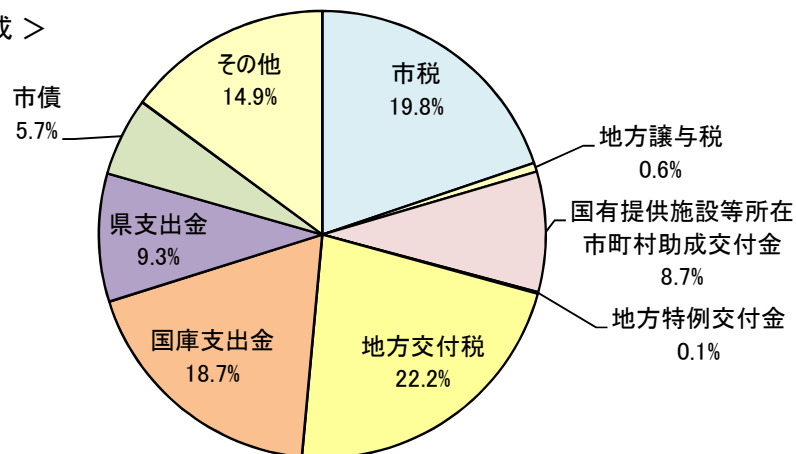
Ⅱ. 予算及び決算

1. 令和7年度一般会計当初予算額

(単位:千円、%)

歳 入				歳 出			
科 目	予 算 額	前 年 比	構 成 比	科 目	予 算 額	前 年 比	構 成 比
1. 市 税	4,918,046	104.5	19.8	1. 議 会 費	216,429	101.5	0.9
(内訳)				2. 総 務 費	3,333,796	119.6	13.4
市民税	(2,415,761)	(105.6)	(9.7)	総務管理費	(2,816,376)	(117.1)	(11.4)
固定資産税	(2,008,357)	(104.8)	(8.1)	徴 税 費	(216,110)	(114.1)	(0.9)
軽自動車税	(144,889)	(104.2)	(0.6)	戸籍住民基本台帳費	(175,823)	(145.8)	(0.7)
市たばこ税	(348,756)	(96.2)	(1.4)	選 挙 費	(60,552)	(196.9)	(0.2)
入 湯 税	(283)	(89.0)	(0.0)	統 計 調 査 費	(33,487)	(291.2)	(0.1)
2. 地 方 譲 与 税	160,234	99.5	0.6	監 査 委 員 費	(31,448)	(104.6)	(0.1)
3. 利 子 割 交 付 金	2,569	127.5	0.0	3. 民 生 費	7,808,085	104.0	31.5
4. 配 当 割 交 付 金	14,531	110.4	0.1	4. 衛 生 費	3,362,892	105.6	13.6
5. 株 式 等 譲 渡 所 得 割 交 付 金	13,142	149.8	0.1	5. 労 働 費	61,704	94.7	0.2
6. 法 人 事 業 税 交 付 金	80,557	110.8	0.3	6. 農 林 水 産 業 費	542,106	97.4	2.2
7. 地 方 消 費 税 交 付 金	1,126,718	103.3	4.5	7. 商 工 費	665,410	99.1	2.7
8. 環 境 性 能 割 交 付 金	15,277	116.2	0.1	8. 土 木 費	2,242,499	79.0	9.0
9. 国 有 提 供 施 設 等 所 在 市 町 村 助 成 交 付 金	2,157,405	99.2	8.7	9. 消 防 費	1,146,111	107.2	4.6
10. 地 方 特 例 交 付 金	27,685	103.3	0.1	10. 教 育 費	4,068,404	128.2	16.4
11. 地 方 交 付 税	5,501,072	104.7	22.2	11. 災 害 復 旧 費	0	0.0	0.0
12. 交 通 安 全 対 策 金 特 別 交 付 金	4,869	98.8	0.0	12. 公 債 費	1,330,564	96.1	5.4
13. 分 担 金 及 び 負 担 金	59,901	105.4	0.2	13. 諸 支 出 金	0	0.0	0.0
14. 使 用 料 及 び 手 数 料	244,743	104.2	1.0	14. 予 備 費	20,000	100.0	0.1
15. 国 庫 支 出 金	4,629,026	109.8	18.7				
16. 県 支 出 金	2,297,253	127.1	9.3				
17. 財 産 収 入	45,250	134.5	0.2				
18. 寄 附 金	24,540	87.3	0.1				
19. 繰 入 金	1,715,519	86.0	6.9				
20. 繰 越 金	1	100.0	0.0				
21. 諸 収 入	351,162	72.9	1.4				
22. 市 債	1,408,500	128.9	5.7				
合 計	24,798,000	105.7	100.0	合 計	24,798,000	105.7	100.0

< 予算に占める市税の構成 >

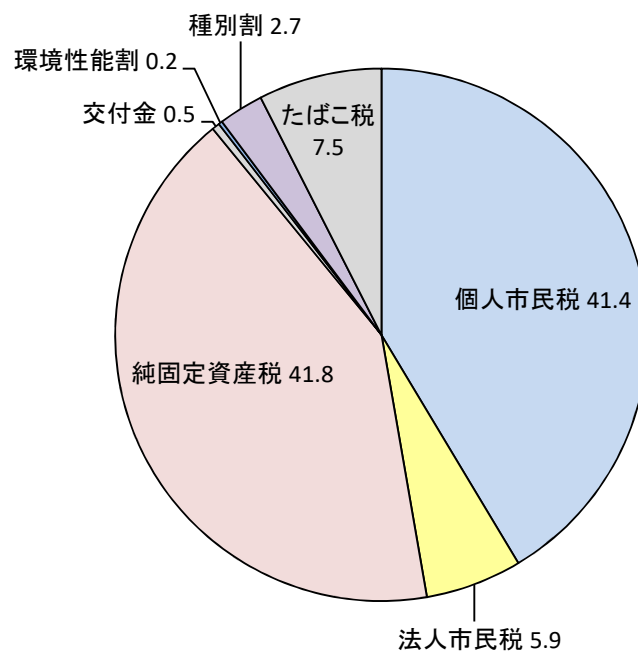


2. 市税の決算状況

(単位:千円、%)

税 目	令和5年度 決算		令和6年度 決算		決算比較	
	収入済額	構成比	収入済額	構成比	増減額	増減率
市 民 税	2,364,616	48.2	2,271,109	47.3	△ 93,507	△ 4.0
個人市民税	2,089,235	42.6	1,989,415	41.4	△ 99,820	△ 4.8
法人市民税	275,381	5.6	281,694	5.9	6,313	2.3
固 定 資 産 税	2,024,166	41.3	2,031,918	42.3	7,752	0.4
純固定資産税	1,997,630	40.7	2,009,544	41.8	11,914	0.6
交付金及び納付金	26,536	0.5	22,374	0.5	△ 4,162	△ 15.7
軽自動車税	139,582	2.8	142,605	2.9	3,023	2.2
環境性能割	10,854	0.2	11,355	0.2	501	4.6
種別割	128,728	2.6	131,250	2.7	2,522	2.0
たばこ税	377,141	7.7	360,044	7.5	△ 17,097	△ 4.5
入湯税	329	0.0	378	0.0	49	14.9
市 税 計	4,905,834	100.0	4,806,054	100.0	△ 99,780	△ 2.0
国民健康保険税	768,429	—	755,824	—	△ 12,605	△ 1.6

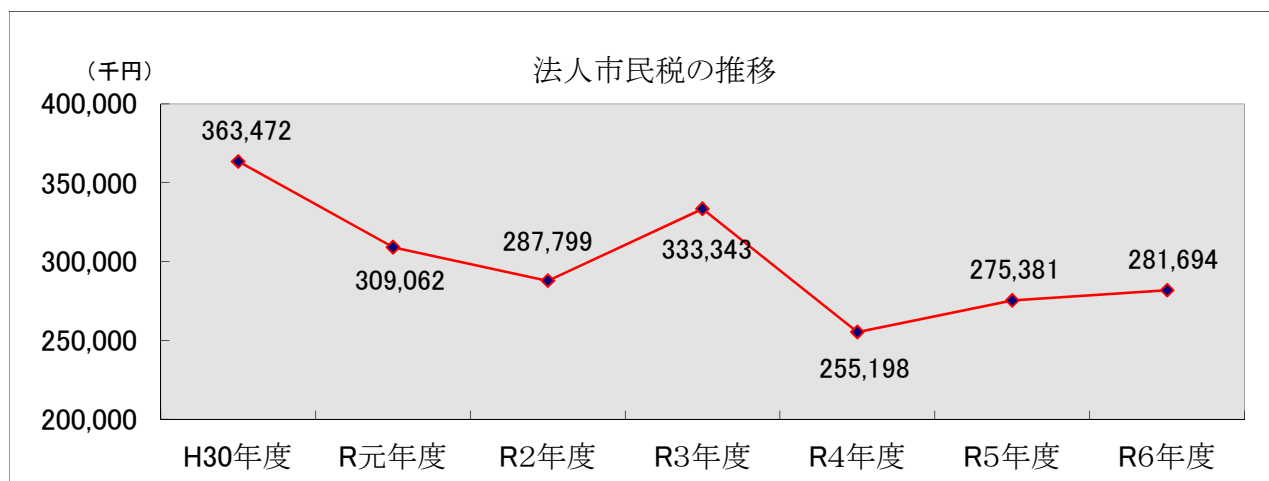
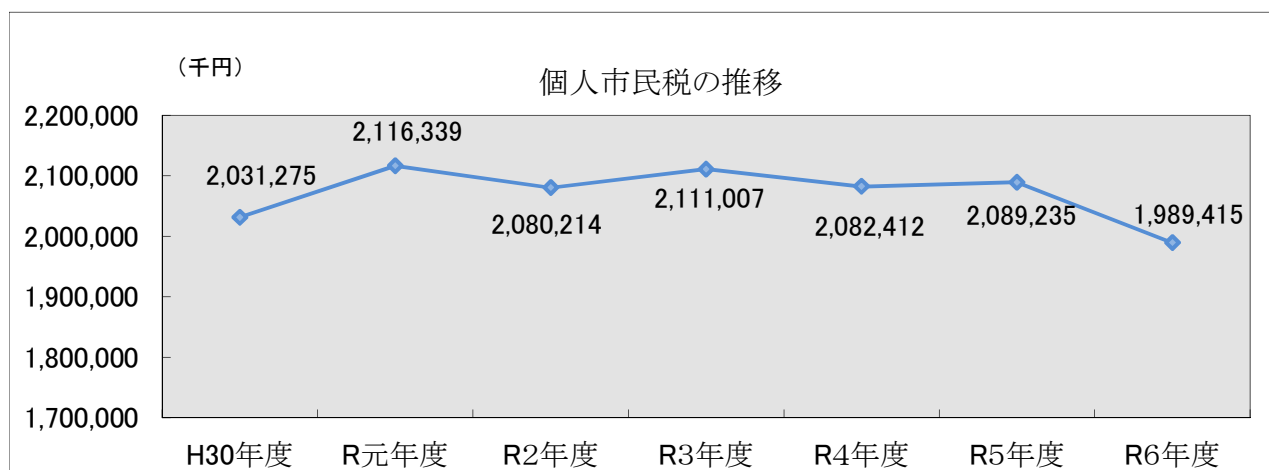
< 令和6年度決算市税構成比 >



3. 歳入に占める市税割合の推移

(単位:千円、%)

区 分	令和3年度		令和4年度		令和5年度		令和6年度	
	決算額	構成比	決算額	構成比	決算額	構成比	決算額	構成比
市 税	4,801,955	18.7	4,828,073	16.0	4,905,835	19.1	4,806,054	18.5
地方譲与税	150,671	0.6	149,963	0.5	152,316	0.6	152,456	0.6
国有提供施設等所在 市町村助成交付金	2,132,484	8.3	2,182,794	7.2	2,173,783	8.5	2,157,405	8.3
地方交付税	5,742,594	22.4	5,614,701	18.6	5,515,751	21.4	5,928,772	22.8
使用料・手数料	226,670	0.9	245,357	0.8	244,428	1.0	224,613	0.9
国庫支出金	6,809,224	26.5	8,633,495	28.6	5,914,678	23.0	5,360,150	20.6
県 支 出 金	1,690,806	6.6	1,973,709	6.5	2,056,087	8.0	1,942,396	7.5
市 債	1,290,946	5.0	3,127,513	10.3	1,219,901	4.7	990,457	3.8
そ の 他	2,844,505	11.1	3,479,228	11.5	3,548,981	13.8	4,431,029	17.0
合 計	25,689,855	100.0	30,234,833	100.0	25,731,760	100.0	25,993,332	100.0



4. 市税に関する調

(1) 市税年度別決算状況の推移

(単位:千円、%)

年度 区分	令和4年度			令和5年度			令和6年度		
	調定額	収入済額	収納率	調定額	収入済額	収納率	調定額	収入済額	収納率
市 税	4,956,977	4,828,073	97.4	5,047,575	4,905,835	97.2	4,940,479	4,806,055	97.3
現年課税分	4,834,072	4,787,663	99.0	4,929,043	4,873,027	98.9	4,809,845	4,767,069	99.1
滞納繰越分	122,905	40,410	32.9	118,532	32,808	27.7	130,634	38,986	29.8
市 民 税	2,401,923	2,337,610	97.3	2,439,888	2,364,616	96.9	2,341,677	2,271,109	97.0
個 人	2,145,497	2,082,412	97.1	2,163,417	2,089,235	96.6	2,059,628	1,989,415	96.6
現年課税分	2,094,091	2,065,372	98.6	2,106,448	2,073,305	98.4	1,992,075	1,971,691	99.0
滞納繰越分	51,406	17,040	33.1	56,969	15,930	28.0	67,553	17,724	26.2
法 人	256,426	255,198	99.5	276,471	275,381	99.6	282,049	281,694	99.9
現年課税分	255,196	254,898	99.9	275,538	275,043	99.8	281,253	281,160	99.9
滞納繰越分	1,230	300	24.4	933	338	36.2	796	534	67.1
固 定 資 産 税	2,022,131	1,964,914	97.2	2,083,309	2,024,166	97.2	2,089,537	2,031,918	97.2
純固定資産税	1,997,960	1,940,743	97.1	2,056,773	1,997,630	97.1	2,067,163	2,009,544	97.2
現年課税分	1,934,726	1,919,506	99.2	2,002,779	1,982,696	99.0	2,011,036	1,990,483	99.0
滞納繰越分	63,234	21,237	33.6	53,994	14,934	27.7	56,127	19,061	34.0
交 付 金	24,171	24,171	100.0	26,536	26,536	100.0	22,374	22,374	100.0
軽自動車税	144,539	137,165	94.9	146,908	139,583	95.0	148,842	142,605	95.8
環境性能割	10,942	10,942	100.0	10,854	10,854	100.0	11,355	11,355	100.0
種 別 割	126,562	124,390	98.3	129,418	127,123	98.2	131,329	129,583	98.7
滞納繰越分	7,035	1,833	26.1	6,636	1,606	24.2	6,158	1,667	27.1
たばこ税	388,048	388,048	100.0	377,141	377,141	100.0	360,045	360,045	100.0
入 湯 税	336	336	100.0	329	329	100.0	378	378	100.0

(四捨五入のため内訳と合計が一致しない部分がある)

(2) 市税の賦課徴収に要する経費調

(単位:千円、%、人)

区 分		令和4年度	令和5年度	令和6年度	
税 収 入 額	(1) 市 税	4,828,073	4,905,835	4,806,054	
	(2) 個 人 の 県 民 税	1,377,183	1,375,637	1,306,025	
	(3) 合 計	6,205,256	6,281,472	6,112,079	
徴 税	人 件 費	(4) 基 本 給	54,317	62,036	64,403
		(8) 諸 手 当	30,519	34,492	38,208
		(5) 超 過 勤 務 手 当	3,075	2,980	3,454
		(6) 税 務 特 別 手 当	—	—	—
		(7) そ の 他 の 手 当	27,444	31,512	34,754
		(9) 報 酬	13,248	11,643	13,287
		(10) そ の 他	17,288	19,019	19,664
		(11) 計	115,372	127,190	135,562
	物 件 費	(12) 旅 費	0	23	0
		(13) そ の 他	38,244	35,375	31,006
		(14) 計	38,244	35,398	31,006
費	報 奨 金 及 び これに類する経費	(17) 納 期 前 納 付 の 報 奨 金	—	—	—
		(15) 住 民 税	—	—	—
		(16) 固 定 資 産 税	—	—	—
	(18) 納 税 貯 蓄 組 合 補 助 金	2,948	2,954	2,846	
	(19) 納 税 奨 励 金	126	126	72	
	(20) そ の 他	116	117	118	
	(21) 計	3,190	3,197	3,036	
(22) そ の 他	2,841	2,564	4,094		
(23) 合 計	159,647	168,349	173,698		
県 民 税 徴 収 取 扱 費	(24) 納 税 義 務 者 数 を 基 準 に し た 金 額	64,314	63,349	62,887	
	(25) 報 奨 金 の 額 に 相 当 す る 金 額	0	0	0	
	(26) 合 計	64,314	63,349	62,887	
(27)	(23)－(26)	95,333	105,000	110,811	
税 収 入 に 対 す る 徴 税 費 の 割 合 (%)	(23)／(3)	2.6%	2.7%	2.8%	
	(27)／(1)	2.0%	2.1%	2.3%	
徴 税 職 員 等 の 数 (人)	徴 税 職 員	19	20	20	
	会 計 年 度 任 用 職 員	8	7	7	

(3) 市税の負担状況調

(単位:人、世帯、円)

区 分	年 度	令和4年度		令和5年度		令和6年度	
		人 口	38,185	人 口	37,864	人 口	37,385
		世 帯 数	19,287	世 帯 数	19,387	世 帯 数	19,344
市 税	決 算 額	4,828,072,591		4,905,834,680		4,806,054,496	
	市 民 1 人 当 た り	126,439		129,565		128,556	
	1 世 帯 当 た り	250,328		253,048		248,452	
市 民 税 (個 人)	決 算 額	2,082,412,104		2,089,235,536		1,989,414,769	
	市 民 1 人 当 た り	54,535		55,177		53,214	
	1 世 帯 当 た り	107,970		107,765		102,844	
固 定 資 産 税 (純 固 定 資 産 税)	決 算 額	1,940,743,349		1,997,629,763		2,009,544,076	
	市 民 1 人 当 た り	50,825		52,758		53,753	
	1 世 帯 当 た り	100,624		103,040		103,885	
軽 自 動 車 税	決 算 額	137,164,107		139,582,439		142,604,927	
	市 民 1 人 当 た り	3,592		3,686		3,814	
	1 世 帯 当 た り	7,112		7,200		7,372	
た ば こ 税	決 算 額	388,047,880		377,141,047		360,044,574	
	市 民 1 人 当 た り	10,162		9,960		9,631	
	1 世 帯 当 た り	20,120		19,453		18,613	

Ⅲ. 市 民 稅

Ⅲ. 市 民 税

1. 個人市民税

(1) 普通徴収・特別徴収額調(当初課税分)

(単位:人、円、%)

徴収方法		年度		令和5年度			令和6年度			令和7年度		
		令和5年度	構成比	令和6年度	前年比	構成比	令和7年度	前年比	構成比			
特徴	人員	13,539	66.9	13,648	100.8	66.8	13,585	99.5	65.9			
	税額	1,540,134,000	74.3	1,469,135,200	95.4	74.1	1,670,020,600	113.7	73.8			
年金	人員	1,275	6.3	1,372	107.6	6.7	1,406	102.5	6.8			
	税額	28,024,400	1.4	23,194,700	82.8	1.2	32,977,500	142.2	1.5			
普徴	人員	2,703	13.4	2,701	99.9	13.2	2,731	101.1	13.2			
	税額	208,808,600	10.1	208,111,000	99.7	10.5	221,578,300	106.5	9.8			
年+特	人員	1,010	5.0	1,074	106.3	5.3	1,139	106.1	5.5			
	税額	103,977,300	5.0	105,526,300	101.5	5.3	117,923,700	111.7	5.2			
普+特	人員	206	1.0	213	103.4	1.0	219	102.8	1.1			
	税額	51,798,000	2.5	49,096,200	94.8	2.5	58,393,900	118.9	2.6			
普+年	人員	1,447	7.2	1,383	95.6	6.8	1,509	109.1	7.3			
	税額	129,408,000	6.2	118,655,100	91.7	6.0	148,830,800	125.4	6.6			
普+特+年	人員	44	0.2	36	81.8	0.2	43	119.4	0.2			
	税額	10,830,100	0.5	8,828,400	81.5	0.4	12,372,700	140.1	0.5			
合計	人員	20,224	100.0	20,427	101.0	100.0	20,632	101.0	100.0			
	税額	2,072,980,400	100.0	1,982,546,900	95.6	100.0	2,262,097,500	114.1	100.0			

(2) 所得区分別納税義務者数等調

(単位:人、千円、%)

区分	年度			令和5年度			令和6年度			令和7年度		
	人員	所得割額	構成比	人員	所得割額	構成比	人員	所得割額	構成比	前年比		
給与所得者	15,876	1,706,936	85.3	15,320	1,640,215	85.4	16,112	1,865,641	84.8	105.2		
営業等所得者	458	69,115	3.5	421	67,507	3.5	472	74,605	3.4	112.1		
農業所得者	102	15,576	0.8	97	17,343	0.9	156	33,652	1.5	160.8		
その他所得者	1,914	130,932	6.5	1,620	127,018	6.6	2,068	153,893	7.0	127.7		
譲渡所得者	197	79,295	4.0	171	69,145	3.6	212	72,399	3.3	124.0		
合計	18,547	2,001,854	100.0	17,629	1,921,228	100.0	19,020	2,200,190	100.0	107.9		

※構成比は所得割額、前年比については人員

(3) 個人市民税退職所得分離課税調

(単位:人、千円)

区分	年度	令和2年度	令和3年度	令和4年度	令和5年度	令和6年度
納税義務者数		161	155	212	163	125
調定額		12,372	10,960	18,797	17,790	8,544

(4) 納税義務者等の推移

(単位:人、千円、%)

所得者区分	区分	均等割のみを納める者		均等割と所得割を納める者			合 計				納税義務者数	構成比	所得割額 納税義務者1人当たりの負担額
		納税義務者数	均等割額	納税義務者数	均等割額	所得割額	均等割を納める者		所得割を納める者				
							納税義務者数	均等割額	納税義務者数	所得割額			
令和3年度	給与所得者	1,080	3,780	15,832	55,412	1,672,001	16,912	59,192	15,832	1,672,001	16,912	82.9	106
	営業等所得者	123	431	579	2,026	92,607	702	2,457	579	92,607	702	3.4	160
	農業所得者	43	151	160	560	33,819	203	711	160	33,819	203	1.0	211
	その他の所得者	560	1,960	2,017	7,060	205,223	2,577	9,020	2,017	205,223	2,577	12.6	102
	家屋敷等のみ	0	0				0	0			0	0.0	
	合 計	1,806	6,322	18,588	65,058	2,003,650	20,394	71,380	18,588	2,003,650	20,394	100.0	108
令和4年度	給与所得者	1,030	3,605	15,821	55,374	1,712,585	16,851	58,979	15,821	1,712,585	16,851	83.6	108
	営業等所得者	116	406	449	1,572	72,813	565	1,978	449	72,813	565	2.8	162
	農業所得者	26	91	135	473	29,354	161	564	135	29,354	161	0.8	217
	その他の所得者	581	2,034	2,003	7,010	190,810	2,584	9,044	2,003	190,810	2,584	12.8	95
	家屋敷等のみ	0	0				0	0			0	0.0	
	合 計	1,753	6,136	18,408	64,429	2,005,562	20,161	70,565	18,408	2,005,562	20,161	100.0	109
令和5年度	給与所得者	951	3,329	15,942	55,797	1,737,712	16,893	59,126	15,942	1,737,712	16,893	83.6	109
	営業等所得者	103	361	461	1,613	69,775	564	1,974	461	69,775	564	2.8	151
	農業所得者	36	126	103	361	15,611	139	487	103	15,611	139	0.7	152
	その他の所得者	580	2,030	2,041	7,144	178,756	2,621	9,174	2,041	178,756	2,621	13.0	88
	家屋敷等のみ	0	0				0	0			0	0.0	
	合 計	1,670	5,846	18,547	64,915	2,001,854	20,217	70,761	18,547	2,001,854	20,217	100.0	108
令和6年度	給与所得者	1,657	4,971	15,393	46,179	1,657,455	17,050	51,150	15,393	1,657,455	17,050	83.5	108
	営業等所得者	155	465	424	1,272	71,998	579	1,737	424	71,998	579	2.8	170
	農業所得者	45	135	97	291	17,343	142	426	97	17,343	142	0.7	179
	その他の所得者	941	2,823	1,715	5,145	174,470	2,656	7,968	1,715	174,470	2,656	13.0	102
	家屋敷等のみ	0	0				0	0			0	0.0	
	合 計	2,798	8,394	17,629	52,887	1,921,266	20,427	61,281	17,629	1,921,266	20,427	100.0	109
令和7年度	給与所得者	882	2,646	16,199	48,597	1,891,077	17,081	51,243	16,199	1,891,077	17,081	82.8	117
	営業等所得者	112	336	476	1,428	78,853	588	1,764	476	78,853	588	2.8	166
	農業所得者	28	84	157	471	33,834	185	555	157	33,834	185	0.9	216
	その他の所得者	590	1,770	2,188	6,564	196,438	2,778	8,334	2,188	196,438	2,778	13.5	90
	家屋敷等のみ	0	0				0	0			0	0.0	
	合 計	1,612	4,836	19,020	57,060	2,200,202	20,632	61,896	19,020	2,200,202	20,632	100.0	116

(5) 課税標準別納税義務者数等調

(単位:人、千円)

課税標準の段階	納税義務者	総所得金額等	所得控除額	課税標準額	所得割額	納税義務者1人当たり		
						所得金額	控除額	所得割額
10万円以下	623	455,647	451,853	246,137	7,425	731	725	12
10万円を超え 100万円以下	6,027	8,949,541	5,537,922	3,487,526	189,366	1,485	919	31
100万円を超え 200万円以下	5,431	14,045,331	6,050,516	8,093,807	451,916	2,586	1,114	83
200万円を超え 300万円以下	3,509	13,186,593	4,669,632	8,685,297	485,833	3,758	1,331	138
300万円を超え 400万円以下	1,701	8,735,714	2,874,052	5,908,543	333,470	5,136	1,690	196
400万円を超え 550万円以下	927	6,045,846	1,765,497	4,309,658	242,556	6,522	1,905	262
550万円を超え 700万円以下	372	3,086,528	786,894	2,308,886	128,254	8,297	2,115	345
700万円を超え 1,000万円以下	215	2,244,380	467,532	1,880,831	99,135	10,439	2,175	461
1,000万円を超え 2,000万円以下	162	2,530,746	349,638	2,364,289	127,368	15,622	2,158	786
2,000万円を超え 5,000万円以下	41	1,388,823	86,424	1,342,317	74,620	33,874	2,108	1,820
5,000万円を超え 1億円以下	10	736,755	18,812	720,193	41,440	73,676	1,881	4,144
1億円を超える金額	2	318,571	5,298	313,640	18,807	159,286	2,649	9,404
合 計	19,020	61,724,475	23,064,070	39,661,124	2,200,190	3,245	1,213	116

(6) 特別徴収義務者数及び青色申告納税義務者数調

(単位:人、%)

区 分	令和3年度		令和4年度		令和5年度		令和6年度		令和7年度	
		前年比		前年比		前年比		前年比		前年比
特別徴収義務者数	2,367	100.6	2,360	99.7	2,345	99.4	2,385	101.7	2,396	100.5
青色申告者である 納税義務者数	837	114.5	787	94	797	101.3	785	98.5	870	110.8
内)専従者を有する者	315		303		267		260		285	

(7) 申告状況調

(単位:件、人)

区分		年度		令和3年度	令和4年度	令和5年度	令和6年度	令和7年度
		確定申告	住民税申告	計	計	計	計	計
市 受 付 分	確定申告	2,204	2,269	2,055	2,023	1,758		
	住民税申告	1,872	1,812	1,805	1,668	1,770		
	計	4,076	4,081	3,860	3,691	3,528		
署 受 付 分	確定申告	3,940	3,956	4,215	4,275	4,374		
	住民税申告	0	0	0	0	0		
	計	3,940	3,956	4,215	4,275	4,374		
合 計		8,016	8,037	8,075	7,966	7,902		

《 参 考 》

年度	令和3年度	令和4年度	令和5年度	令和6年度	令和7年度
三 沢 市 申 告 会 場	三 沢 市 総 合 社 会 福 祉 セ ン タ ー 2 階				
申 告 受 付 開 設 期 間	2月16日～ 3月15日	2月16日～ 3月15日	2月16日～ 3月15日	2月17日～ 3月17日	2月17日～ 3月17日
	19日間	19日間	20日間	20日間	20日間

(8) 家屋敷課税状況

(単位:件、人)

年度		令和2年度	令和3年度	令和4年度	令和5年度	令和6年度
調 査 件 数		206	316	266	247	263
内、課税件数		139	185	169	153	199

(9) 住宅借入金等特別税額控除調

(単位:千円、人)

年度	対象者数	控 除 額		
		市民税	県民税	合計
令和3年度	622	23,543	15,696	39,239
令和4年度	675	25,338	16,892	42,230
令和5年度	709	26,426	17,617	44,043
令和6年度	732	26,198	17,466	43,664
令和7年度	697	23,710	15,806	39,516

2. 法人市民税

(1) 納税義務者数の推移

(単位:法人)

区 分		年 度				
		令和2年度	令和3年度	令和4年度	令和5年度	令和6年度
9号	資本金50億円超 従業員数50人超	4	3	3	4	4
8号	資本金10億円超50億円以下 従業員数50人超	3	3	3	3	3
7号	資本金10億円超 従業員数50人以下	70	74	70	67	66
6号	資本金1億円超10億円以下 従業員数50人超	2	2	2	2	2
5号	資本金1億円超10億円以下 従業員数50人以下	35	36	36	35	34
4号	資本金1千万円超1億円以下 従業員数50人超	12	11	12	12	12
3号	資本金1千万円超1億円以下 従業員数50人以下	147	151	151	152	150
2号	資本金1千万円以下 従業員数50人超	10	11	11	10	9
1号	上記以外の法人	656	648	655	660	678
合 計		939	939	943	945	958
前年度比(%)		99.6	100.0	100.4	100.2	101.4

(2) 調定額の推移

(単位:円)

区 分	年 度				
	令和2年度	令和3年度	令和4年度	令和5年度	令和6年度
均等割額	127,103,000	125,002,000	120,904,000	119,918,000	127,828,000
法人税割額	161,304,600	205,686,100	134,292,000	155,620,100	153,425,400
合 計	288,407,600	330,688,100	255,196,000	275,538,100	281,253,400

IV. 固定資產稅

IV. 固定資産税

1. 納税義務者・調定額等調(現年度分)

(単位:人、円、%)

区分		年度		年度		年度	
		令和5年度	前年比	令和6年度	前年比	令和7年度	前年比
納税義務者	土地	11,096	100.9	11,127	100.3	11,150	100.2
	家屋	11,472	100.6	11,486	100.1	11,484	99.9
	償却資産	593	106.5	637	107.4	671	105.3
	計	23,161	100.9	23,250	100.4	23,305	100.2
	実人員	14,466	100.4	14,414	99.6	14,377	99.7
課税標準額	土地	43,233,526,000	101.6	43,508,984,675	100.6	43,858,911,518	100.8
	家屋	69,538,700,000	103.1	69,272,113,548	99.6	71,015,409,735	102.5
	償却資産	33,880,323,000	102.2	32,610,134,173	96.3	35,134,241,684	107.7
	計	146,652,549,000	102.5	145,391,232,396	99.1	150,008,562,937	103.2
調定額	土地	596,807,200	101.3	602,654,200	101.0	607,524,200	100.8
	家屋	943,282,300	102.7	939,136,000	99.6	965,188,100	102.8
	償却資産	474,303,600	102.2	456,519,700	96.3	491,856,200	107.7
	計	2,014,393,100	102.1	1,998,309,900	99.2	2,064,568,500	103.3
1人当負担額	土地	53,786	100.4	54,161	100.7	54,486	100.6
	家屋	82,225	102.0	81,764	99.4	84,046	102.8
	償却資産	799,837	96.0	716,671	89.6	733,020	102.3
	調定額計÷実人員	139,250	101.7	138,637	99.6	143,602	103.6

2. 交付金及び納付金調

(単位:円、%)

区分		年度		年度		年度	
		令和5年度	前年比	令和6年度	前年比	令和7年度	前年比
交付金及び納付金		26,536,400	109.8	22,373,800	84.3	33,540,400	149.9

3. 土地に関する調

(1) 土地評価額調

(単位:円/m²)

地目	年度			年度			年度		
	提示平均価格	平均価格	最高価格	提示平均価格	平均価格	最高価格	提示平均価格	平均価格	最高価格
田	41	41	74	41	41	74	41	41	74
畑	13	13	28	13	13	28	13	13	28
宅地	8,017	8,059	30,892	8,074	7,581	30,892	8,074	7,547	30,892
鉱泉地	-	79,800	827,600	-	212,441	764,758	-	212,441	764,758
池沼	-	295	4,750	-	295	5	-	295	5
山林	17	17	17	17	17	17	17	17	17
原野	-	6	14	-	6	14	-	7	14
雑種地	-	4,461	19,624	-	4,276	19,624	-	4,139	19,624

(2) 価格等に関する調

区分 地目	地 積 (㎡)				決 定 価 格 (千円)				筆 数 (筆)				
	非課税 地積	評価 総地積	法定免税 点未満の もの	法定免税 点以上の もの	総 額	法定免 税点未 満のもの	法定免 税点以 上のも の	左に係る 課税標準 額	非課税 地筆数	評価総 筆数	法定免 税点未 満のもの	法定免 税点以 上のもの	
田	一 般 田	1,934,833	17,995,915	1,050,830	16,945,085	743,683	38,844	704,839	701,964	854	7,804	537	7,267
	介在田・市街化区域田		4,391		4,391	13,436		13,436	9,233		3		3
畑	一 般 畑	2,071,479	17,519,817	1,179,572	16,340,245	221,596	16,659	204,937	204,831	1,112	6,090	638	5,452
	介在畑・市街化区域畑	11,844	12,635	287	12,348	35,637	288	35,349	24,417	8	24	2	22
宅 地	住宅 小規模 住宅用地		3,282,267	106,698	3,175,569	37,374,227	752,265	36,621,962	6,101,679		16,349	779	15,570
	用地 一般住 宅用地		3,960,081	32,535	3,927,546	26,181,303	96,066	26,085,237	8,692,438		12,826	361	12,465
	商業地等 (非住宅用地)		4,549,446	1,280	4,548,166	25,435,267	5,292	25,429,975	17,402,115		4,424	27	4,397
	計	2,166,226	11,791,794	140,513	11,651,281	88,990,797	853,623	88,137,174	32,196,232	2,176	33,599	1,167	32,432
塩 田													
鉱 泉 地	16	59	3	56	12,534	8	12,526	12,526	3	18	1	17	
池 沼	6,427	30,929		30,929	9,113		9,113	6,424	5	5		5	
山 林	一 般 山 林	3,852,066	11,260,697	2,317,380	8,943,317	187,993	38,699	149,294	149,294	473	5,242	1,574	3,668
	介 在 山 林		11,556		11,556	10,046		10,046	7,188		20		20
牧 場	1,709,052								22				
原 野	5,860,034	3,057,000	959,402	2,097,598	19,992	5,772	14,220	14,220	599	2,374	1,043	1,331	
雑 種 地	ゴルフ場の用地												
	遊園地等の用地												
	鉄軌道用地	223,753	10,326		10,326	15,850		15,850	11,095	121	4		4
	その他の雑種地	13,061,790	3,406,820	134,885	3,271,935	14,126,861	19,339	14,107,522	10,653,725	1,374	2,325	237	2,088
計	13,285,543	3,417,146	134,885	3,282,261	14,142,711	19,339	14,123,372	10,664,820	1,495	2,329	237	2,092	
そ の 他	24,624,688								17,198				
合 計	55,522,208	65,101,939	5,782,872	59,319,067	104,387,538	973,232	103,414,306	43,991,149	23,945	57,508	5,199	52,309	

4. 家屋に関する調

(1) 価格等に関する調(法定免税点以上のもの)

区分	棟数 (棟)	床面積 (㎡)	決定価格 (千円)	単位当たり価格 (円)
木造	22,018	2,666,828	45,967,755	17,237
木造以外	2,376	677,061	25,065,572	37,021
計	24,394	3,343,889	71,033,327	-

(2) 家屋評価額調

(単位:円/㎡)

構造	年度	令和5年度		令和6年度		令和7年度	
		提示平均 価格	平均価格	提示平均 価格	平均価格	提示平均 価格	平均価格
木造		-	16,529	-	16,606	-	17,027
木造以外		-	36,873	-	36,882	-	37,000

5. 償却資産に関する調

(1) 価格等に関する調

(単位:千円)

種類	決定価格	課税標準額	内 訳		
			課税標準の特例規定 の適用を受けるもの	左以外のもの	
市長が 価格を 決定し たもの	構 築 物	5,699,955	5,609,844	18,023	5,591,821
	機 械 及 び 装 置	20,435,894	19,337,711	525,042	18,812,669
	船 舶	115,886	75,347	40,538	34,809
	航 空 機				
	車両及び運搬具	92,116	92,116		92,116
	工具、器具及び備品	4,118,560	4,118,560		4,118,560
	小 計	30,462,411	29,233,578	583,603	28,649,975
法第 三 八 九 条 関 係	総務大臣が価格 等を決定し、配分 したもの	5,971,357	5,735,217		
	県知事が価格等 を決定し、配分し たもの	186,351	186,351		
	小 計	6,157,708	5,921,568		
法第743条第1項の規 定により県知事が価格 等を決定したもの					
合 計	36,620,119	35,155,146			
同 上 内 訳	市町村分の額		35,155,146		
	道府県分の額				

6. 減免・課税免除等概況の推移

(単位:件、円)

区分	令和3年度		令和4年度		令和5年度		令和6年度	
	件数	税額	件数	税額	件数	税額	件数	税額
生活保護	60	1,202,100	69	1,535,300	68	1,575,200	66	1,697,000
公共用途	23	1,483,400	25	1,458,400	22	1,485,700	23	1,391,200
公衆浴場	21	3,505,000	19	3,336,000	18	3,512,100	18	3,425,400
復興区域	8	56,148,400	5	61,308,200	5	34,758,100	3	12,015,200
災害	1	18,500	1	4,800				
その他								
合計	113	62,357,400	119	67,642,700	113	41,331,100	110	18,528,800

7. その他の調

(1) 新增築家屋概要の推移

(単位:棟、㎡、千円)

区分		年度	令和3年度	令和4年度	令和5年度	令和6年度	令和7年度
棟数	木造		164	176	202	164	134
	非木造		40	51	57	45	42
	計		204	227	259	209	176
床面積	木造		21,148	28,984	38,188	23,003	22,719
	非木造		3,009	15,491	3,303	6,682	3,657
	計		24,157	44,475	41,491	29,685	26,376
評価額	木造		1,298,546	1,536,233	2,078,818	1,577,271	1,425,666
	非木造		204,346	1,207,635	229,977	654,878	263,819
	計		1,502,892	2,743,868	2,308,795	2,232,149	1,689,485

(2) 不動産登記済通知書による処理状況調

(単位:件)

区分	年度	令和3年度	令和4年度	令和5年度	令和6年度	令和7年度
土地		2,917	3,452	3,413	3,261	2,982
家屋		791	844	934	876	830
合計		3,708	4,296	4,347	4,137	3,812

(3) 固定資産課税台帳縦覧・閲覧状況調

(単位:人)

区分 \ 年度	令和3年度	令和4年度	令和5年度	令和6年度	令和7年度
納税義務者数	14,350	14,406	14,466	14,414	14,377
縦覧者	7	1	2	0	4
閲覧者	100	121	92	147	130

(4) 審査申立件数調

(単位:件)

年度	令和2年度	令和3年度	令和4年度	令和5年度	令和6年度
件数	0	0	0	0	0

V. 諸税等

V. 諸 税 等

1. 軽自動車課税台数と調定額の推移

(単位:台)

車種		年度	令和5年度	令和6年度	令和7年度	前年比 (%)	
原付自転車	第一種一般原付(総排気量50cc又は定格出力0.6kW以下)		635	619	600	96.9	
	第一種一般原付(総排気量125cc以下かつ最高出力4.0kW以下)		-	-	0	-	
	第一種特定原付(定格出力0.6kW以下)		-	1	3	300.0	
	第二種乙(総排気量90cc又は定格出力0.8kW以下)		72	70	70	100.0	
	第二種甲(総排気量125cc又は定格出力1.0kW以下)		219	227	243	107.0	
	ミ ニ 力		39	35	34	97.1	
小計(台数)		965	952	950	99.8		
軽自動車及び小型特殊自動車	二輪車(125cc超~250cc以下)		475	493	466	94.5	
	三輪車		0	0	0	0.0	
	四輪車	乗用	営業用【旧税率適用分】	1	1	3	300.0
			自家用【旧税率適用分】	3,302	2,896	2,464	85.1
		貨物	営業用【旧税率適用分】	16	16	11	68.8
			自家用【旧税率適用分】	845	699	582	83.3
	四輪車	乗用	営業用【新税率適用分】	1	3	3	100.0
			自家用【新税率適用分】	4,319	4,793	5,192	108.3
		貨物	営業用【新税率適用分】	13	21	32	152.4
			自家用【新税率適用分】	1,274	1,409	1,526	108.3
	四輪車	乗用	営業用【重課適用分】	0	0	0	0.0
			自家用【重課適用分】	2,393	2,353	2,436	103.5
		貨物	営業用【重課適用分】	7	15	16	106.7
			自家用【重課適用分】	1,197	1,222	1,229	100.6
	四輪車	乗用	営業用【75%軽減適用分】	0	0	0	0.0
			自家用【75%軽減適用分】	8	7	2	28.6
		貨物	営業用【75%軽減適用分】	0	0	0	0.0
			自家用【75%軽減適用分】	0	0	13	0.0
	四輪車	乗用	営業用【50%軽減適用分】	0	0	0	0.0
			自家用【50%軽減適用分】	-	-	-	-
		貨物	営業用【50%軽減適用分】	-	-	-	-
			自家用【50%軽減適用分】	-	-	-	-
	四輪車	乗用	営業用【25%軽減適用分】	0	0	1	-
自家用【25%軽減適用分】			-	-	-	-	
貨物		営業用【25%軽減適用分】	-	-	-	-	
		自家用【25%軽減適用分】	-	-	-	-	
専ら雪上を走行するもの		0	0	0	0.0		
農耕作業用		2,003	1,995	1,985	99.5		
その他(小型特殊自動車)		288	300	309	103.0		
二輪の小型自動車(250cc超)		706	735	707	96.2		
被牽引車(ポータトレータ等)		56	61	63	103.3		
合計(台数)		17,869	17,971	17,990	100.1		
調定額(千円)		129,435	131,311	133,407	101.6		

1. 平成28年度課税分から税率改正。
2. 平成28年度課税分からグリーン化特例(軽課)が適用。

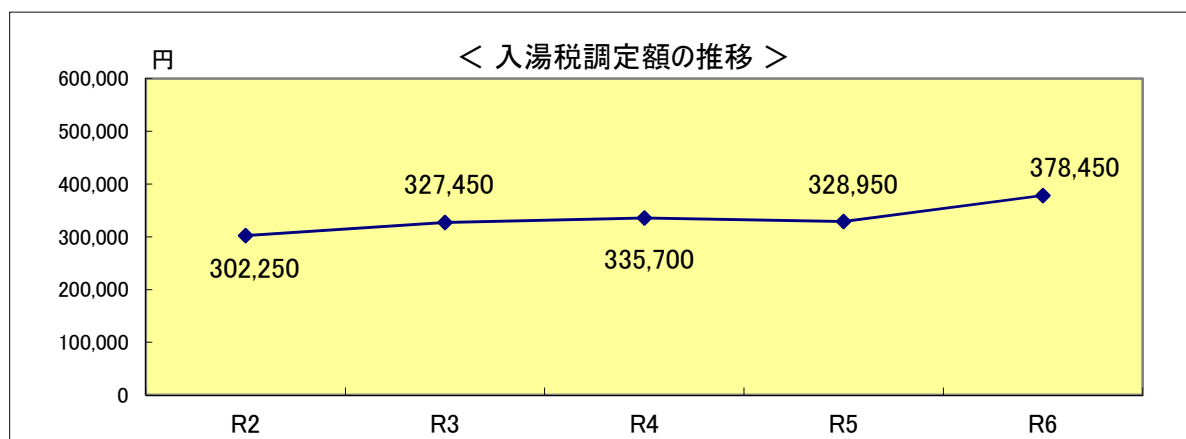
2. 市たばこ税の推移

区分 年度	売渡たばこ 本数 (a) (千本)	(a)の前 年度比 (%)	調定・ 収納額 (b) (千円)	(b)の前 年度比 (%)
R2	58,191	95.7	326,936	95.0
R3	60,362	103.7	361,459	110.6
R4	59,226	98.1	388,048	107.4
R5	57,561	97.2	377,141	97.2
R6	54,952	95.5	360,045	95.5

3. 入湯税の推移

区分 年度	入湯客数 (人)	調定額 (円)	収納額 (円)	収納率 (%)	前年度(%)		特別徴収 義務者数 (人)
					入湯客	調定額	
R2	2,015	302,250	302,250	100.0	73.4	73.4	2
R3	2,183	327,450	327,450	100.0	108.3	108.3	2
R4	2,238	335,700	335,700	100.0	102.5	102.5	2
R5	2,193	328,950	328,950	100.0	98.0	98.0	2
R6	2,523	378,450	378,450	100.0	115.0	115.0	2

※直近では環境衛生施設の整備(清掃センター整備事業費)に充当。



4. 国民健康保険税

(1) 年度別当初課税の推移

(単位:人、世帯、千円、%)

区分	年度	令和5年度			令和6年度			令和7年度		
		医療分	後期高齢者支援金	介護分	医療分	後期高齢者支援金	介護分	医療分	後期高齢者支援金	介護分
世帯数		5,152	5,152	2,167	5,059	5,059	2,122	4,903	4,903	2,040
所得割	人員	3,138	3,138	1,115	3,024	3,024	1,103	2,958	2,958	1,073
	対象額	4,341,642	4,341,642	1,805,602	4,211,719	4,211,719	1,733,194	4,281,055	4,281,055	1,829,369
	税率	7.5	2.5	1.8	7.5	2.5	1.8	8.0	3.0	2.3
	税額	325,622	108,539	32,500	315,877	105,291	31,197	342,483	128,431	42,075
資産割	人員	2,548	2,548	700	2,438	2,438	675	0	0	0
	対象額	201,668	201,668	56,461	196,170	196,170	58,237	0	0	0
	税率	25.0	10.0	5.0	25.0	10.0	5.0	0.0	0.0	0.0
	税額	50,417	20,166	2,823	49,042	19,616	2,911	0	0	0
均等割	人員	7,565	7,565	2,474	7,321	7,321	2,420	6,929	6,929	2,303
	税率(円)	25,000	8,000	8,000	25,000	8,000	8,000	25,000	8,000	10,000
	税額	189,125	60,520	19,792	183,025	58,568	19,360	173,225	55,432	23,030
平等割	世帯数	4,650	4,650	2,167	4,549	4,549	2,122	4,393	4,393	2,040
	税率(円)	31,000	9,500	6,500	31,000	9,500	6,500	31,000	9,500	7,000
	税額	152,496	46,732	14,085	149,474	45,806	13,793	144,538	44,294	14,280
減免等による減税額		287	93	—	551	185	—	487	158	—
課税超過	世帯数	79	78	27	76	65	29	78	64	45
限度額	税額	40,081	13,630	2,750	35,884	10,790	2,365	29,145	9,656	4,287
調定額		543,654	179,895	52,717	527,148	175,862	50,622	512,830	180,718	60,488
前年度対比		97.7	98.8	98.4	97.0	97.8	96.0	97.3	102.8	119.5
最高限度額		650	220	170	650	240	170	660	260	170

(2) 国民健康保険加入状況調

(単位:人、世帯、%)

区分	年度	令和5年度			令和6年度			令和7年度		
		医療分	後期高齢者支援金	介護分	医療分	後期高齢者支援金	介護分	医療分	後期高齢者支援金	介護分
世帯数		5,152	5,152	2,167	5,059	5,059	2,122	4,903	4,903	2,040
被保険者数		7,565	7,565	2,474	7,321	7,321	2,420	6,929	6,929	2,303
	加入率	20.0	20.0	6.5	19.6	19.6	6.5	18.8	18.8	6.2

(3) 当初軽減額の比較

(単位:世帯、千円)

区分		年度	令和6年度			令和7年度		
			医療分	後期高齢者支援金	介護分	医療分	後期高齢者支援金	介護分
低所得者に軽減	世帯数	7割軽減	1,674	1,674	725	1,511	1,511	646
		5割軽減	549	549	268	524	524	250
		2割軽減	440	440	177	366	366	150
		計	2,663	2,663	1,170	2,401	2,401	1,046
	軽減額	101,813	31,935	10,285	91,247	28,614	10,827	
単身軽減	世帯数	7割軽減	155	155		133	133	
		5割軽減	132	132		118	118	
		2割軽減	94	94		105	105	
		計	381	381		356	356	
	軽減額	8,065	2,536		7,179	2,259		

(4) 年度別決算状況調

(単位:千円、%)

年度	区分	現年課税分			滞納繰越分			収入済額合計
		調定額	収入済額	収納率	調定額	収入済額	収納率	
R2		840,798	764,413	90.9	329,954	65,368	19.8	829,781
R3		855,458	786,094	91.9	306,868	68,972	22.5	855,066
R4		796,125	740,646	93.0	253,214	61,169	24.2	801,815
R5		789,508	722,899	91.6	226,387	45,530	20.1	768,429
R6		767,606	707,562	92.2	217,224	48,262	22.2	755,824

5.介護保険料年度別決算状況調

(単位:千円、%)

年度	区分	現年課税分			滞納繰越分			収入済額合計
		調定額	収入済額	収納率	調定額	収入済額	収納率	
R2		754,562	745,843	98.8	21,630	2,120	9.8	747,963
R3		769,230	762,026	99.1	18,274	2,714	14.9	764,740
R4		771,254	764,027	99.1	16,774	1,328	7.9	765,355
R5		774,025	766,883	99.1	17,250	895	5.2	767,778
R6		795,277	787,556	99.0	17,695	1,264	7.1	788,820

6. 諸証明等取扱状況調

(単位:件)

区分	年度				
	令和2年度	令和3年度	令和4年度	令和5年度	令和6年度
所得・課税	5,402	6,373	5,384	4,621	4,444
納税(軽自除く)	1,291	976	909	911	944
納税(軽)	1,579	1,630	1,268	676	384
営業	80	25	35	33	17
小計	8,352	9,004	7,596	6,241	5,789
資産	774	674	471	381	507
評価	1,052	1,139	1,131	1,073	989
閲覧	1,046	949	856	898	623
その他	870	825	884	701	783
小計	3,742	3,587	3,342	3,053	2,902
合計	12,094	12,591	10,938	9,294	8,691
月平均取扱数	1,008	1,049	912	775	724

7. 徴税費委託金交付状況調(県民税取扱費)

(単位:円)

区分	年度				
	令和2年度	令和3年度	令和4年度	令和5年度	令和6年度
委託金	63,502,188	63,319,803	64,313,644	63,349,175	62,886,890

8. ふるさとまちづくり寄附金調

(単位:件、円)

区分	年度				
	令和2年度	令和3年度	令和4年度	令和5年度	令和6年度
	件数/寄附額	件数/寄附額	件数/寄附額	件数/寄附額	件数/寄附額
ふるさとまちづくり寄附金	3,496	2,184	1,945	1,312	1,075
	35,503,000	23,898,960	21,582,000	15,578,000	14,781,000

※ ふるさとまちづくり寄附金は平成20年度より実施

VI. 納 稅

VI . 納 税

1. 納付の状況等調

(現年度課税分)

令和4年度

(単位:千円、%)

税目	区分	調定額	収入済額						収納率	
			コンビニ	クレジット	スマホ決済	口座振替	共通納税	窓口等		
個人市民税		2,094,091	2,065,372	89,547	2,930	5,486	103,123	30,177	1,834,109	98.6
法人市民税		255,196	254,898	0	0	0	0	61,304	193,594	99.9
純固定資産税		1,934,726	1,919,506	236,553	13,747	9,124	516,899	0	1,143,183	99.2
軽自動車税 (種別割)		126,562	124,390	64,605	380	1,054	11,592	0	46,759	98.3
小計		4,410,575	4,364,166	390,705	17,057	15,664	631,614	91,481	3,217,645	98.9
国民健康保険税		796,125	740,646	196,379	4,820	7,045	219,364	0	313,038	93.0
合計		5,206,700	5,104,812	587,084	21,877	22,709	850,978	91,481	3,530,683	98.0

令和5年度

(単位:千円、%)

税目	区分	調定額	収入済額						収納率	
			コンビニ	クレジット	スマホ決済	口座振替	共通納税	窓口等		
個人市民税		2,106,448	2,073,305	86,132	4,149	8,422	91,486	76,896	1,806,220	98.4
法人市民税		275,538	275,042	0	0	0	0	89,437	185,605	99.8
純固定資産税		2,002,779	1,982,696	225,002	5,857	3,933	545,312	905,183	297,409	99.0
軽自動車税 (種別割)		129,418	127,123	62,323	629	690	11,463	30,043	21,975	98.2
小計		4,514,183	4,458,166	373,457	10,635	13,045	648,261	1,101,559	2,311,209	98.8
国民健康保険税		789,508	722,899	183,970	4,723	5,343	186,272	0	342,591	91.6
合計		5,303,691	5,181,065	557,427	15,358	18,388	834,533	1,101,559	2,653,800	97.7

令和6年度

(単位:千円、%)

税目	区分	調定額	収入済額						収納率	
			コンビニ	共通納税 (クレジット)	スマホ決済	口座振替	共通納税 (クレジット以外)	窓口等		
個人市民税		1,992,075	1,971,690	84,045	6,259	1,635	82,463	266,293	1,530,995	99.0
法人市民税		281,253	281,160	0	0	0	0	114,198	166,962	99.9
純固定資産税		2,011,036	1,990,483	234,333	21,498	2,724	550,761	1,026,650	154,517	99.0
軽自動車税 (種別割)		131,329	129,583	65,532	1,398	491	11,685	32,179	18,298	98.7
小計		4,415,693	4,372,916	383,910	29,155	4,850	644,909	1,439,320	1,870,772	99.0
国民健康保険税		767,606	707,562	184,551	4,444	2,065	179,851	145,257	191,394	92.2
合計		5,183,299	5,080,478	568,461	33,599	6,915	824,760	1,584,577	2,062,166	98.0

2. 督促状の発付状況調

(単位:件、%)

税目 年度	市・県民税 (普徴)		固定資産税		軽自動車税		小 計		国民健康保険税		合 計	
	発付数	前年比	発付数	前年比	発付数	前年比	発付数	前年比	発付数	前年比	発付数	前年比
R2	2,589	78.3	3,178	75.5	1,394	70.9	7,161	75.5	6,691	84.7	13,852	79.7
R3	2,606	100.7	3,962	124.7	1,350	96.8	7,918	110.6	6,246	93.3	14,164	102.3
R4	2,550	97.9	4,600	116.1	1,224	90.7	8,374	105.8	5,227	83.7	13,601	96.0
R5	2,497	97.9	4,066	88.4	1,277	104.3	7,840	93.6	5,510	105.4	13,350	98.2
R6	2,409	96.5	4,397	108.1	1,100	86.1	7,906	100.8	5,541	100.6	13,447	100.7

3. 延滞金の状況調

(単位:円)

年度	区 分	市 税	国民健康保険税	合 計
R2		7,003,623	10,251,954	17,255,577
R3		6,557,172	9,955,731	16,512,903
R4		6,924,650	8,964,808	15,889,458
R5		4,317,367	6,743,433	11,060,800
R6		6,175,270	10,281,243	16,456,513

4. 財産差押に関する調

(単位:件、千円)

年度	区 分	不動産		動 産		債 権		合 計	
		件数	金額	件数	金額	件数	金額	件数	金額
R2		1	614	0	0	228	100,989	229	101,603
R3		0	0	0	0	304	98,707	304	98,707
R4		0	0	0	0	240	53,423	240	53,423
R5		0	0	0	0	200	57,457	200	57,457
R6		0	0	0	0	262	75,988	262	75,988

5. 不納欠損処分の推移

税目		年度				
		令和2年度	令和3年度	令和4年度	令和5年度	令和6年度
個人市民税	件数	341	325	319	394	293
	税額(円)	5,911,262	7,270,100	6,113,527	6,660,319	13,823,589
法人市民税	件数	8	14	1	4	3
	税額(円)	660,000	1,566,630	294,100	336,000	181,846
固定資産税	件数	667	603	649	524	458
	税額(円)	7,413,950	6,204,500	9,573,396	4,638,273	4,083,013
軽自動車税	件数	200	214	153	300	162
	税額(円)	842,100	1,231,700	766,900	1,143,800	831,000
特別土地保有税	件数	—	—	—	—	—
	税額(円)	—	—	—	—	—
その他	件数	—	—	—	—	—
	税額(円)	—	—	—	—	—
小計	件数	1,216	1,156	1,122	1,222	916
	税額(円)	14,827,312	16,272,930	16,747,923	12,778,392	18,919,448
国民健康保険税	件数	1,858	1,609	1,293	1,483	1,132
	税額(円)	32,732,236	30,743,720	26,761,761	26,400,695	24,750,667
合計	件数	3,074	2,765	2,415	2,705	2,048
	税額(円)	47,559,548	47,016,650	43,509,684	39,179,087	43,670,115

6. 令和6年度不納欠損処分理由別調

税目		区分				合計
		A 税法第15条7-4 (停止で3年間)	B 税法第15条7-5 (停止で即時)	C 税法第18条 (5年の時効)	Cの内 停止期間中に 時効完成	
個人市民税	件数	125	11	157	64	293
	税額(円)	1,663,271	9,603,043	2,557,275	844,377	13,823,589
法人市民税	件数	2	0	1	1	3
	税額(円)	103,846	0	78,000	78,000	181,846
固定資産税	件数	194	0	264	97	458
	税額(円)	1,523,613	0	2,559,400	753,500	4,083,013
軽自動車税	件数	114	0	48	21	162
	税額(円)	499,700	0	331,300	161,800	831,000
特別土地保有税	件数	—	—	—	—	—
	税額(円)	—	—	—	—	—
その他	件数	—	—	—	—	—
	税額(円)	—	—	—	—	—
小計	件数	435	11	470	183	916
	税額(円)	3,790,430	9,603,043	5,525,975	1,837,677	18,919,448
国民健康保険税	件数	523	8	601	221	1,132
	税額(円)	6,460,049	1,988,800	16,301,818	3,763,091	24,750,667
合計	件数	958	19	1,071	404	2,048
	税額(円)	10,250,479	11,591,843	21,827,793	5,600,768	43,670,115

7. 滞納処分の執行停止状況調

税目		年度				
		令和2年度	令和3年度	令和4年度	令和5年度	令和6年度
個人住民税	件数	484	581	552	278	281
	税額(千円)	10,140	8,897	5,774	5,040	24,170
法人市民税	件数	1	14	10	0	0
	税額(千円)	60	632	237	0	0
固定資産税	件数	543	740	564	162	168
	税額(千円)	3,853	9,782	4,539	1,747	2,785
軽自動車税	件数	592	266	242	373	265
	税額(千円)	1,827	1,460	907	1,164	730
小計	件数	1,620	1,601	1,368	813	714
	税額(千円)	15,880	20,771	11,457	7,951	27,685
国民健康保険税	件数	2,266	2,007	2,381	1,009	947
	税額(千円)	27,772	21,092	24,911	13,202	13,783
合計	件数	3,886	3,608	3,749	1,822	1,661
	税額(千円)	43,652	41,863	36,368	21,153	41,468

VII. 管 理

Ⅶ . 管 理

1. 口座振替状況調

税 目		年 度		令和2年度	令和3年度	令和4年度	令和5年度	令和6年度
		納税義務者数(人)	登録者数(人)	比 率(%)	納税義務者数(人)	登録者数(人)	比 率(%)	納税義務者数(人)
市 民 税 (普通徴収)	納税義務者数(人)	5,252	5,430	5,212	5,213	5,099		
	登録者数(人)	2,568	2,609	2,661	2,666	2,680		
	比 率(%)	48.9%	48.0%	51.1%	51.1%	52.6%		
固定資産税	納税義務者数(人)	14,325	14,558	15,009	15,051	14,985		
	登録者数(人)	4,725	4,900	5,034	5,136	5,265		
	比 率(%)	33.0%	33.7%	33.5%	34.1%	35.1%		
軽自動車税	納税義務者数(人)	17,303	17,532	17,664	17,873	17,975		
	登録者数(人)	1,690	1,700	1,702	1,704	1,733		
	比 率(%)	9.8%	9.7%	9.6%	9.5%	9.6%		
国民健康 保 険 税	納税義務者数(人)	5,202	5,221	5,249	5,154	4,992		
	登録者数(人)	2,883	2,931	3,082	3,091	3,144		
	比 率(%)	55.4%	56.1%	58.7%	60.0%	63.0%		
計	納税義務者数(人)	42,082	42,741	43,134	43,291	43,051		
	登録者数(人)	11,866	12,140	12,479	12,597	12,822		
	比 率(%)	28.2%	28.4%	28.9%	29.1%	29.8%		

2. 納税貯蓄組合

(1) 組合数及び取扱額等の推移

区 分		年 度		令和2年度	令和3年度	令和4年度	令和5年度	令和6年度
組 合 数 (組合)		53	52	45	44	42		
組 合 世 帯 数 (世帯)		1,180	1,150	987	943	910		
1 組 合 あ た り 組 合 世 帯 数 (世帯)		22.2	22.1	21.9	21.4	21.7		
組 合 加 入 割 合 (%)		6.1	6.0	5.0	5.0	4.7		
組 合 取 扱 納 付 金 (円)		(48,672,174)	(55,885,190)	(42,951,305)	(39,036,747)	(35,014,401)		
		460,902,800	478,063,100	405,924,400	394,200,300	380,747,700		
納 期 内 納 付 率 (%)		95.6	96.6	96.9	97.0	97.0		

※()は、内書きで個人県民税額

(2) 市税、国民健康保険税取扱補助金交付状況

税 目		年 度		令和2年度	令和3年度	令和4年度	令和5年度	令和6年度
市 税	金額(円)	3,385,535	3,381,836	2,947,652	2,954,090	2,845,521		
	前年比(%)	94.1	99.9	87.2	100.2	96.3		
国 民 健 康 保 険 税	金額(円)	1,381,776	1,547,507	1,315,515	1,202,364	1,172,962		
	前年比(%)	96.0	112.0	85.0	91.4	97.6		
合 計	金額(円)	4,767,311	4,929,343	4,263,167	4,156,454	4,018,483		
	前年比(%)	94.7	103.4	86.5	97.5	96.7		
交 付 率	一般(%)	1.3	1.3	1.3	1.3	1.3		
	国保(%)	1.3	1.5	1.5	1.5	1.5		

※1組合当たり限度額 63万円(平成16年度より)

(3) 組合の普及状況

区分	年度	令和2年度	令和3年度	令和4年度	令和5年度	令和6年度
	地域別組合	組合数	47	46	39	38
	員数(人)	1,649	1,598	1,332	1,274	1,198
勤務先別組合	組合数	4	4	4	4	4
	員数(人)	159	149	153	153	153
業種別組合	組合数	2	2	2	2	2
	員数(人)	74	72	69	69	70
窓口組合	組合数	—	—	—	—	—
	員数(人)	—	—	—	—	—
その他の組合	組合数	0	0	0	0	0
	員数(人)	0	0	0	0	0
合計	組合数	53	52	45	44	42
	員数(人)	1,882	1,819	1,554	1,496	1,421

(4) 組合の税目別納付状況

(単位・円)

税目	年度	令和2年度	令和3年度	令和4年度	令和5年度	令和6年度
個人市民税		73,921,826	84,889,410	65,237,995	59,291,553	53,809,499
純固定資産税		231,131,300	219,960,100	199,624,300	205,695,300	204,167,300
軽自動車税		8,878,700	8,907,400	7,933,400	8,056,400	7,406,300
国民健康保険税		98,298,800	108,421,000	90,177,400	82,120,300	80,350,200
合計		412,230,626	422,177,910	362,973,095	355,163,553	345,733,299
税収入金額		4,838,283,215	4,822,534,096	4,860,855,998	4,916,876,509	4,799,318,179
収入割合(%)		8.5	8.8	7.5	7.2	7.2



令和7年度 税務概要

三沢市財務部税務課 令和7年9月編集発行
〒033-8666 青森県三沢市桜町1丁目1番38号
TEL 0176-53-5111 FAX 0176-52-7514