

令和3年度 財政公表





地方自治法第243条の3第1項の規定に基づく三沢市財政説明書作成及び公表に関する条例により、令和4年3月31日現在の三沢市の各会計予算の執行状況、財産・長期借入金の状況などをお知らせします。※予算を整理する出納整理期間(4月1日から5月31日まで)の歳入・歳出は含んでおりません。

三沢市長 小 檜 山 吉 紀

三沢市の行政運営のための基本的経費が中心として計上される **一般会計** の歳入・

| 歳 入 | | | |
|---------|--------------------------------------|-------------|-------------|
| 内 訳 | 説 明 | 予 算 現 額 | 収 入 済 額 |
| 国庫支出金 | 特定の公共事業に対し、国から交付されるお金 | 83億3,350万円 | 57億4,874万円 |
| 地方交付税 | 財政状況に応じて国が一定の基準で交付するお金 | 57億4,259万円 | 57億4,259万円 |
| 市 税 | 市民税など皆さんに負担していただくお金 | 46億6,701万円 | 47億 366万円 |
| 市 債 | 公共事業に対し、国や金融機関などから借りるお金 | 23億4,025万円 | 4億5,605万円 |
| 基地交付金 | 固定資産税の代替性格を基本として、米軍資産額等を基に国から交付されるお金 | 21億3,248万円 | 21億3,248万円 |
| 県支出金 | 特定の公共事業に対し、県から交付されるお金 | 18億2,778万円 | 11億8,752万円 |
| その他 | 公共施設の使用料、保育所の入所負担金など | 32億2,636万円 | 30億8,565万円 |
| 歳 入 総 額 | | 282億6,997万円 | 230億5,669万円 |

特定の収入で特定の事業を運営する収支経理を用いた **特別会計** の状況です。

| 会計区分 | 国民健康保険 | 食肉処理センター | 介護保険 | 後期高齢者医療 |
|------|---|---|---|--|
| |  |  |  |  |
| 予算現額 | 39億1,620万円 | 12億3,422万円 | 38億 648万円 | 4億6,189万円 |
| 収入済額 | 35億3,485万円 | 11億9,800万円 | 37億4,862万円 | 4億4,476万円 |
| 支出済額 | 35億7,168万円 | 11億7,596万円 | 34億2,685万円 | 4億4,354万円 |

独立採算制を原則とする水道料金や診療収入で運営する **企業会計** の状況です。

| 区 分 | 収入予算現額 | 収入済額 | 支出予算現額 | 支出済額 | |
|-------|--------|------------|------------|------------|------------|
| 水道事業 | 収益的 | 9億2,787万円 | 9億3,081万円 | 8億8,089万円 | 7億7,162万円 |
| | 資本的 | 8,324万円 | 1,683万円 | 3億9,998万円 | 3億8,220万円 |
| 下水道事業 | 収益的 | 15億3,407万円 | 15億6,652万円 | 14億1,400万円 | 13億8,885万円 |
| | 資本的 | 10億1,800万円 | 10億1,745万円 | 15億2,046万円 | 15億 353万円 |
| 病院事業 | 収益的 | 61億 502万円 | 64億2,764万円 | 63億9,335万円 | 57億6,015万円 |
| | 資本的 | 5億7,007万円 | 5億7,611万円 | 7億6,154万円 | 7億5,471万円 |

- ◆収益的収入と支出 ～経営活動により発生する収益と経営活動を行うための費用
例 収入:水道料金、診療報酬など 支出:維持管理費、人件費など
- ◆資本的収入と支出 ～将来の経営活動に備えて行う建設改良費などの支出やその財源
例 収入:国庫補助金、借入金など 支出:建設事業費など

令和4年3月31日現在の三沢市の人口は 38,185人、世帯数は 19,287世帯です。皆さんに負担していただいた税金は 47億 366万円で、市民一人あたり 12万3,181円、一世帯あたり 24万3,877円となります。教育や道路整備といった市民サービス向上の為に支出された金額は230億2,615万円で、市民一人あたり 60万3,016円、一世帯あたり 119万3,869円となります。

歳出予算現額(※)は **282億6,997万円** です。

| 歳 出 | | | |
|---------|-------------------------|-------------|-------------|
| 内 訳 | 説 明 | 予 算 現 額 | 支 出 済 額 |
| 民生費 | 社会福祉や保育所の運営などに使われるお金 | 88億7,817万円 | 79億8,098万円 |
| 衛生費 | 保健活動やごみ、し尿処理などに使われるお金 | 65億2,512万円 | 39億1,968万円 |
| 総務費 | 全般的な事務、徴税、選挙などに使われるお金 | 33億2,807万円 | 28億5,528万円 |
| 土木費 | 道路や公園の整備などに使われるお金 | 29億 761万円 | 21億5,381万円 |
| 教育費 | 教育や文化、スポーツの振興などに使われるお金 | 21億1,690万円 | 19億3,395万円 |
| 公債費 | 市の借入金の元金や利子の償還に使われるお金 | 15億 326万円 | 15億 318万円 |
| 消防費 | 消防や防災、災害対策などに使われるお金 | 12億 275万円 | 11億5,526万円 |
| その他 | 農林水産業や商工業、観光振興に使われるお金など | 18億 809万円 | 15億2,401万円 |
| 歳 出 総 額 | | 282億6,997万円 | 230億2,615万円 |

※予算現額とは、当初予算、補正予算および繰越予算の合計であり、その年度に執行するすべての事業のもととなる予算の全体です。

一般会計・特別会計の財産

市が持っている土地や建物等の財産の状況です。皆さんが一般的に利用しているもの(道路、学校、公園など)と、市が事業・事務を執行するために直接使用するもの(庁舎、消防署など)の財産の合計です。

| 区 分 | 公有財産 (㎡) | | 有価証券 |
|----------|-----------|---------|-----------|
| | 土地 | 建物 | |
| 一般会計 | 6,583,821 | 250,098 | 1億2,090万円 |
| 食肉処理センター | 80,000 | 9,413 | - |

市債現在高の状況

市債(長期借入金)は、将来にわたり皆さんが利用する道路や公園、学校などを整備するときに国などから借り入れるお金のことです。

| 区 分 | 金 額 |
|----------|-------------|
| 一般会計 | 147億 742万円 |
| 特別・企業会計 | |
| 下水道 | 111億4,480万円 |
| 病院 | 45億 845万円 |
| 水道 | 28億7,393万円 |
| 食肉処理センター | 18億5,820万円 |
| 小計 | 203億8,538万円 |
| 市債現在高合計 | 350億9,280万円 |

一時借入金の状況

年度内に現金が不足した場合に、一時的に借り入れるお金です。

| | |
|--------|-----|
| 3月末日現在 | 0万円 |
|--------|-----|

市民一人当たり **91万9,021円**
一世帯当たり **181万9,505円**