

北 浜 線

①

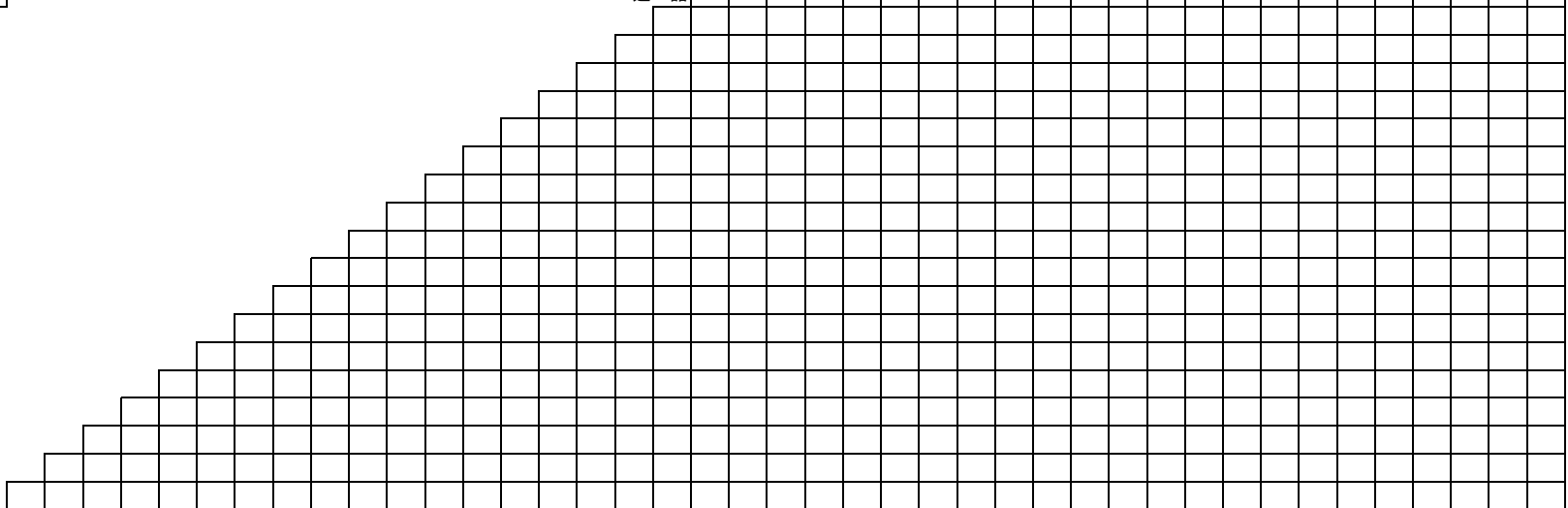
三沢案内所～（市役所前 経由）～追 館

区界停留所	指定停留所	運賃
小松ヶ丘中央	三 沢 案 内 所	170
	小 松 ヶ 丘 西 口	170
	公 園 前	170
	公 園 通	170
	小 松 ヶ 丘 南	170
小 松 ヶ 丘 入 口	170	
晴 ヶ 丘	春 日 台	170
市 役 所 前	上下水道庁舎前	170
三 沢 中 央	幸 町 一 丁 目	170
岡 三 沢	岡三沢小学校前	170
	岡三沢市営住宅前	170
西 浜 三 沢	農 協 前	170
淋 代 海 岸	淋 代 局 前	170
南 六 川 目	六 川 目	170
はまなす団体活動センター前	北 六 川 目	170
	新 森 入 口	170
織 笠	北 織 笠	170
塩 釜	南 塩 釜	170
倉 内	南 倉 内	170
	北 倉 内	170
平 沼 入 口	南 平 沼	170
平 沼	北 平 沼	170

R6, 10/1現在運賃表

普通の北浜線
往路14:20, 19:00
復路 6:57

区界停留所	指定停留所	運賃
小松ヶ丘中央	晴ヶ丘	170
三沢駅		170 220
新 町		170 170 260
中央四丁目		170 170 230 300
市役所前		170 180 190 290 350
三沢中央		170 170 180 190 290 350
岡三沢		170 170 220 260 300 350 460
三沢空港通		170 200 200 260 310 340 400 490
西浜三沢		170 170 230 230 290 340 370 430 530
浜三沢		170 170 230 290 290 340 380 420 470 570
淋 代		380 430 470 500 570 570 630 660 700 740 830
淋代海岸		170 450 490 520 560 630 630 680 710 740 790 880
細 谷		230 290 570 630 650 690 740 740 790 830 860 910 1010
南六川目		170 260 330 620 660 690 730 780 780 820 870 900 940 1040
はまなす団体活動センター前		170 220 360 410 690 730 750 800 860 860 900 940 980 1030 1110
織 笠		170 240 300 430 480 750 790 820 860 910 910 970 1010 1040 1090 1180
塩 釜		170 250 340 370 500 560 820 870 900 920 990 990 1040 1080 1110 1150 1240
砂森入口		240 340 400 480 530 650 700 970 1010 1030 1080 1130 1130 1160 1210 1220 1270 1360
公営住宅前		270 420 500 570 650 690 800 850 1110 1150 1180 1210 1250 1250 1310 1340 1370 1400 1450
倉 内		170 300 470 540 620 690 730 850 880 1150 1180 1210 1240 1290 1290 1330 1370 1390 1420 1490
平沼入口		230 290 460 600 680 740 810 850 970 1010 1250 1290 1320 1360 1400 1400 1420 1450 1480 1510 1550
平 沼		170 290 340 500 650 710 780 860 900 1010 1050 1290 1330 1360 1390 1420 1420 1450 1490 1510 1560 1650
追 館		170 170 340 370 540 690 750 810 900 920 1050 1100 1330 1370 1390 1400 1450 1450 1490 1510 1510 1600 1670



北 浜 線

②

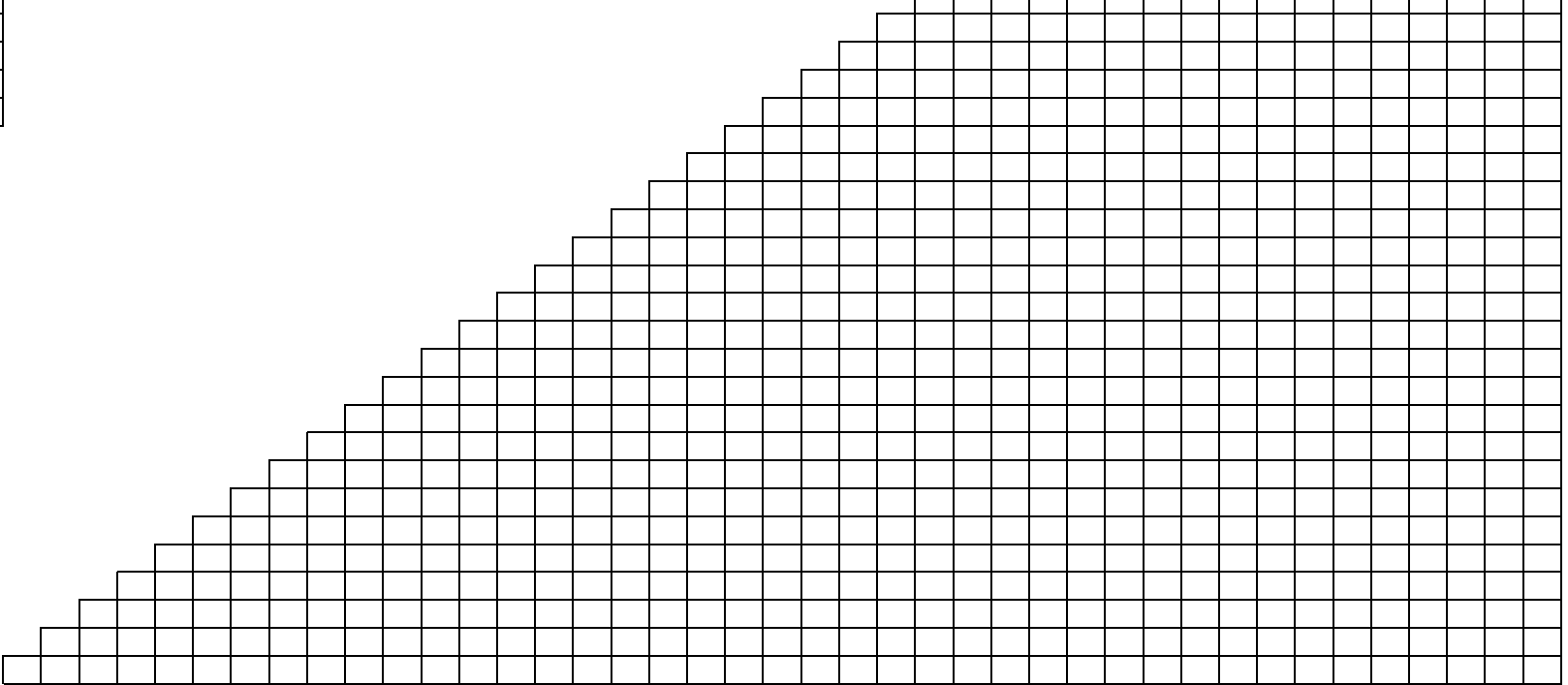
三沢案内所～（市役所前、新森一丁目 経由）～塩 釜

区界停留所	指定停留所	運賃
小松ヶ丘中央	三 沢 案 内 所	170
	小 松 ヶ 丘 西 口	170
	公 園 前	170
	公 園 通	170
	小 松 ヶ 丘 南	170
	小 松 ヶ 丘 入 口	170
晴 ヶ 丘	春 日 台	170
市 役 所 前	上 下 水 道 庁 舎 前	170
	三 沢 郵 便 局 前	170
岡 三 沢	岡 三 沢 小 学 校 前	170
	岡 三 沢 市 営 住 宅 前	170
西 浜 三 沢	農 協 前	170
淋 代 海 岸	淋 代 局 前	170
南 六 川 目	六 川 目	170
はまなす団体 活動センター前	北 六 川 目	170
	新 森 一 丁 目	170
	新 森 集 会 施 設 前	170
	新 森 二 丁 目	170
織 笠	北 織 笠	170
塩 釜	南 塩 釜	170

R6, 10/1現在運賃表

朝の塩釜発
復路7:11

区界停留所	指定停留所	運賃
	小松ヶ丘中央	170
	晴ヶ丘	220
	三沢駅	170
	新 町	170
	中央四丁目	170
	市役所前	170
	岡三沢	170
	三沢空港通	170
	西浜三沢	170
	浜三沢	170
	淋代	380
	淋代海岸	170
	細谷	230
	南六川目	170
	はまなす団体活動センター前	170
	織笠	170
	塩釜	170



北 浜 線 (三 沢 市 コ ミ バ ス)

③

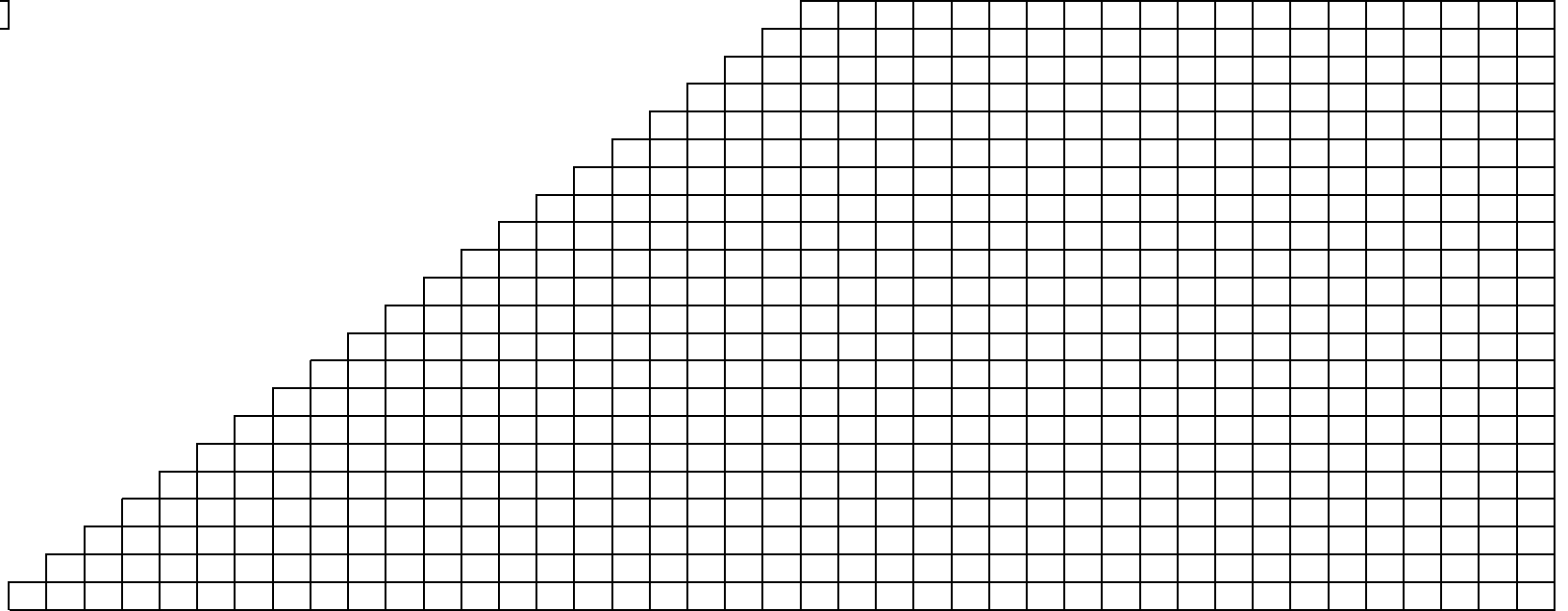
三沢案内所～（市役所前、八 幡 経由）～追 館

区界停留所	指定停留所	運賃
小松ヶ丘中央	三 沢 案 内 所	170
	小 松 ヶ 丘 西 口	170
	公 園 前	170
	公 園 通	170
	小 松 ヶ 丘 南	170
	小 松 ヶ 丘 入 口	170
晴 ヶ 丘	春 日 台	170
市 役 所 前	上 下 水 道 庁 舎 前	170
	三 沢 郵 便 局 前	170
岡 三 沢	岡 三 沢 小 学 校 前	170
	岡 三 沢 市 営 住 宅 前	170
西 浜 三 沢	農 協 前	170
斗南藩記念観光村	南 谷 地 頭	170
越 下	富 崎	170
	八 幡	170
倉 内	南 倉 内	170
	北 倉 内	170
平 沼 入 口	南 平 沼	170
平 沼	北 平 沼	170

R6, 10/1現在運賃表

朝の追館発
復路6:47

	追 館	平 沼	平 沼 入 口	倉 内	越 下	谷 地 頭	斗南藩記念観光村	高ノ沢	朝 日	根 井	西浜三沢	三沢空港通	岡三沢	市役所前	中央四丁目	新 町	三沢駅	晴ヶ丘	小松ヶ丘中央
追 館	170	170	340	370	710	760	800	860	910	960	1370	1390	1400	1450	1490	1510	1510	1600	1670
平 沼		170	290	340	680	730	760	820	870	920	1330	1360	1390	1420	1450	1490	1510	1560	1650
平 沼 入 口			230	290	630	680	730	780	830	870	1290	1320	1360	1400	1420	1450	1490	1510	1550
倉 内				170	490	540	590	650	700	750	1180	1210	1240	1290	1330	1370	1390	1420	1490
越 下					170	190	260	330	370	1030	1070	1100	1150	1200	1240	1250	1310	1340	1450
谷 地 頭						170	220	270	310	990	1010	1050	1110	1150	1200	1210	1260	1340	1380
斗南藩記念観光村							170	230	270	940	980	1010	1080	1110	1150	1180	1220	1250	1310
高ノ沢								170	200	880	910	960	1010	1050	1100	1130	1180	1250	1280
朝 日									170	830	870	900	970	1010	1050	1080	1130	1210	1240
根 井										790	820	860	920	970	1010	1040	1090	1180	1210
西浜三沢											170	170	230	290	340	370	430	530	560
三沢空港通												170	200	260	310	340	400	490	520
岡三沢													170	220	260	300	350	460	490
市役所前														170	180	190	290	350	380
中央四丁目															170	170	230	300	330
新 町																170	170	260	290
三沢駅																	170	220	250
晴ヶ丘																		170	200
小松ヶ丘中央																			170



北 浜 線 (三 沢 市 コ ミ バ ス)

三 沢 案 内 所 ~ (市 役 所 前 、 塩 釜 、 八 幡 経 由) ~ 追 舘

④

区界停留所	指定停留所	運賃
小松ヶ丘中央	三 沢 案 内 所	170
	小 松 ヶ 丘 西 口	170
	公 園 前	170
	公 園 通	170
	小 松 ヶ 丘 南	170
	小 松 ヶ 丘 入 口	170
晴 ヶ 丘	春 日 台	170
市 役 所 前	上 下 水 道 庁 舎 前	170
三 沢 中 央	幸 町 一 丁 目	170
岡 三 沢	岡 三 沢 小 学 校 前	170
	岡 三 沢 市 営 住 宅 前	170
西 浜 三 沢	農 協 前	170
淋 代 海 岸	淋 代 局 前	170
南 六 川 目	六 川 目	170
はまなす団 体活動センター前	北 六 川 目	170
	新 森 入 口	170
	新 森 二 丁 目	170
	新 森 集 会 施 設 前	170
	新 森 一 丁 目	170
織 笠	北 織 笠	170
塩 釜	南 塩 釜	170
斗 南 藩 記 念 観 光 村	南 谷 地 頭	170
越 下	富 崎	170
	八 幡	170
倉 内	南 倉 内	170
	北 倉 内	170
平 沼 入 口	南 平 沼	170
平 沼	北 平 沼	170

R6, 10/1現在運賃表

夕の三沢発追舘発
往路16:30

区界停留所	指定停留所	運賃	小松ヶ丘中央	晴ヶ丘	三沢駅	新 町	中央四丁目	市役所前	三沢中央	岡三沢	三沢空港通	西浜三沢	浜三沢	淋 代	淋代海岸	細 谷	南六川目	はまなす団体活動センター前	織 笠	塩 釜	根 井	朝 日	高ノ沢	斗南藩記念観光村	谷地頭	越 下	公営住宅前	倉 内	平沼入口	平 沼	追 舘
			170	220	170	170	170	170	170	170	170	170	170	380	170	230	170	170	170	170	240	240	170	170	170	170	170	170	230	170	170
														430	450	290	260	220	220	240	240	290	200	170	170	170	170	290	290	170	
														470	490	290	260	220	220	240	240	290	360	170	170	170	170	360	340	170	
														500	520	300	270	230	230	240	240	300	410	170	170	170	170	410	370	170	
														570	560	300	270	230	230	240	240	300	480	170	170	170	170	480	430	170	
														570	630	300	270	230	230	240	240	300	530	170	170	170	170	530	470	170	
														630	630	300	270	230	230	240	240	300	580	170	170	170	170	580	500	170	
														660	710	300	270	230	230	240	240	300	630	170	170	170	170	630	520	170	
														660	740	300	270	230	230	240	240	300	690	170	170	170	170	690	520	170	
														730	740	300	270	230	230	240	240	300	730	170	170	170	170	730	520	170	
														780	790	300	270	230	230	240	240	300	780	170	170	170	170	780	520	170	
														780	830	300	270	230	230	240	240	300	830	170	170	170	170	830	520	170	
														820	860	300	270	230	230	240	240	300	860	170	170	170	170	860	520	170	
														870	870	300	270	230	230	240	240	300	870	170	170	170	170	870	520	170	
														870	900	300	270	230	230	240	240	300	900	170	170	170	170	900	520	170	
														870	920	300	270	230	230	240	240	300	920	170	170	170	170	920	520	170	
														870	920	300	270	230	230	240	240	300	920	170	170	170	170	920	520	170	
														900	920	300	270	230	230	240	240	300	920	170	170	170	170	920	520	170	
														900	970	300	270	230	230	240	240	300	970	170	170	170	170	970	520	170	
														970	970	300	270	230	230	240	240	300	970	170	170	170	170	970	520	170	
														1010	1010	300	270	230	230	240	240	300	1010	170	170	170	170	1010	520	170	
														1010	1050	300	270	230	230	240	240	300	1050	170	170	170	170	1050	520	170	
														1010	1080	300	270	230	230	240	240	300	1080	170	170	170	170	1080	520	170	
														1050	1080	300	270	230	230	240	240	300	1080	170	170	170	170	1080	520	170	
														1050	1110	300	270	230	230	240	240	300	1110	170	170	170	170	1110	520	170	
														1050	1110	300	270	230	230	240	240	300	1110	170	170	170	170	1110	520	170	
														1050	1150	300	270	230	230	240	240	300	1150	170	170	170	170	1150	520	170	
														1050	1150	300	270	230	230	240	240	300	1150	170	170	170	170	1150	520	170	
														1100	1150	300	270	230	230	240	240	300	1150	170	170	170	170	1150	520	170	
														1100	1210	300	270	230	230	240	240	300	1210	170	170	170	170	1210	520	170	
														1100	1210	300	270	230	230	240	240	300	1210	170	170	170	170	1210	520	170	
														1150	1250	300	270	230	230	240	240	300	1250	170	170	170	170	1250	520	170	
														1150	1250	300	270	230	230	240	240	300	1250	170	170	170	170	1250	520	170	
														1150	1250	300	270	230	230	240	240	300	1250	170	170	170	170	1250	520	170	
														1180	1250	300	270	230	230	240	240	300	1250	170	170	170	170	1250	520	170	
														1180	1250	300	270	230	230	240	240	300	1250	170	170	170	170	1250	520	170	
														1180	1250	300	270	230	230	240	240	300	1250	170	170	170	170	1250	520	170	
														1210	1250	300	270	230	230	240	240	300	1250	170	170	170	170	1250	520	170	
														1210	1250	300	270	230	230	240	240	300	1250	170	170	170	170	1250	520	170	
														1210	1250	300	270	230	230	240	240	300	1250	170	170	170	170	1250	520	170	
														1240	1250	300	270	230	230	240	240	300	1250	170	170	170	170	1250	520	170	
														1240	1250	300	270	230	230	240	240	300	1250	170	170	170	170	1250	520	170	
														1240	1250	300	270	230	230	240	240	300	1250	170	170	170	170	1250	520	170	
														1290	1250	300	270	230	230	240	240	300	1250	170	170	170	170	1250	520	170	
														1290	1250	300	270	230	230	240	240	300	1250	170	170	170	170	1250	520	170	
														1290	1250	300	270	230													