

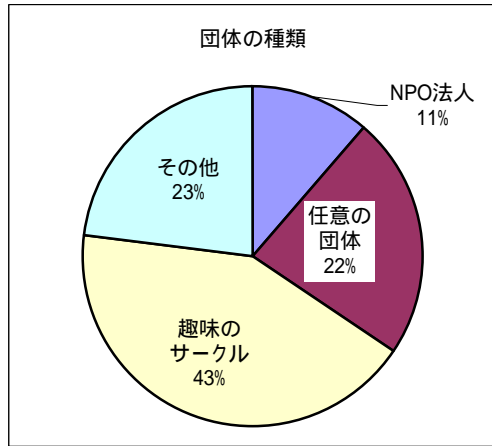
市民活動サポートセンター設置に係るアンケート結果

アンケート用紙送付：67通 回答数：35枚（回収率 52%）

直接手渡し：26枚 回答数：26枚（回収率 100%） 合計61枚

問1(1) 加入している団体

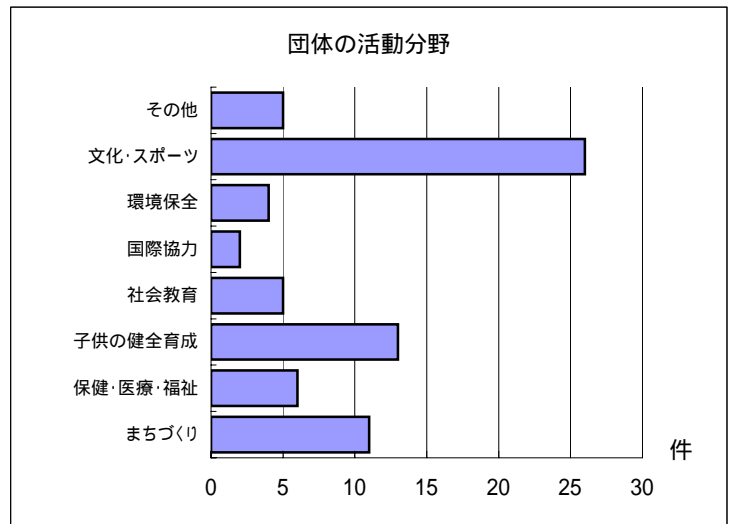
NPO法人	7
任意の団体	14
趣味のサークル	26
その他	14
計	61



その他
 子ども会育成協議会
 隊友会
 職能団体
 ボランティアサークル
 企業 等

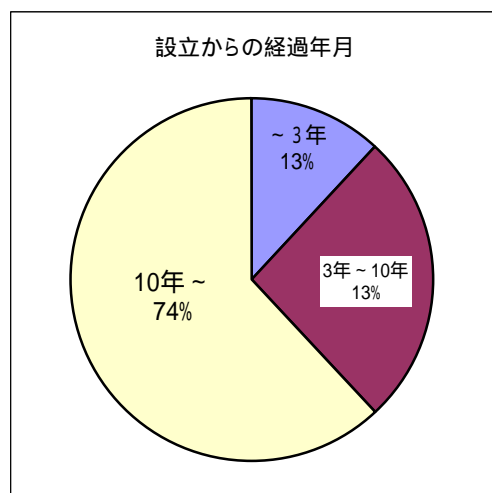
問1(2) 活動分野(複数回答)

まちづくり	11
保健・医療・福祉	6
子供の健全育成	13
社会教育	5
国際協力	2
環境保全	4
文化・スポーツ	26
その他	5
計	72



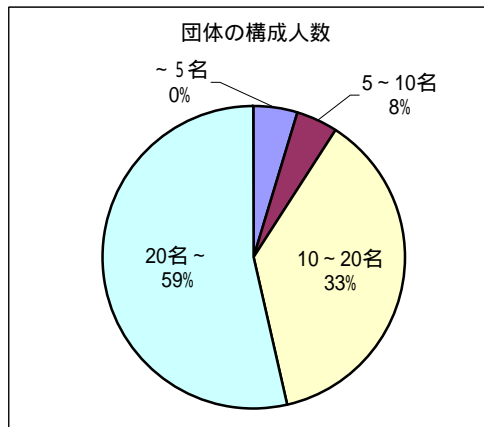
問1(3) 設立してからの年月

～3年	5
3年～10年	11
10年～	26
計	42



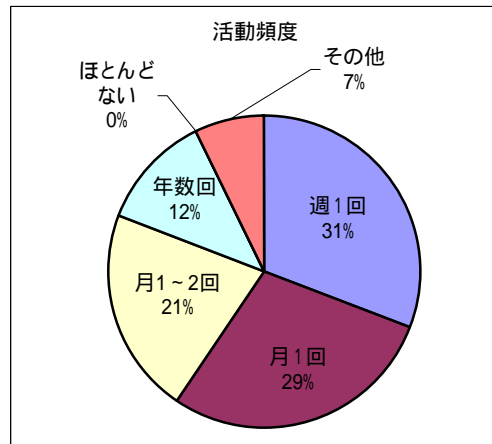
問1(4) 団体の構成人数

～5名	2
5～10名	2
10～20名	16
20名～	23
計	43



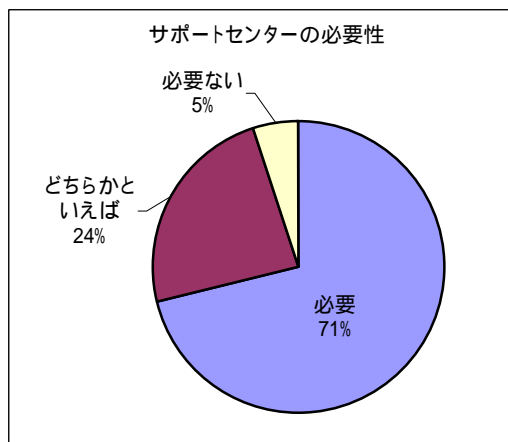
問1(5) 活動頻度

週1回	13
月1回	12
月1～2回	9
年数回	5
ほとんどない	0
その他	3
計	42



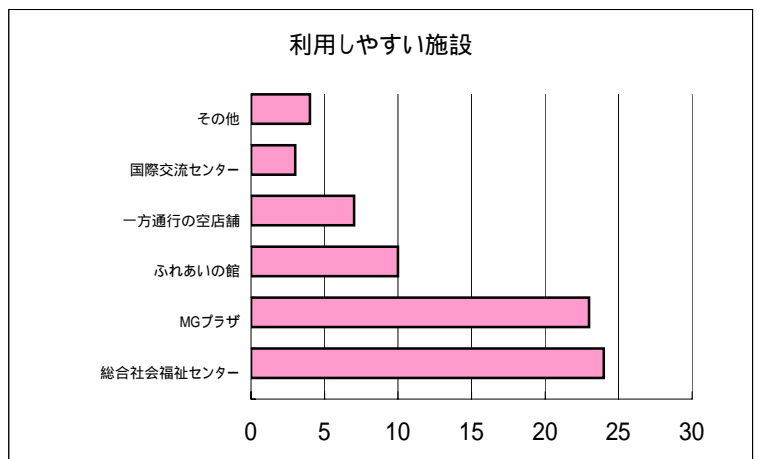
問2 サポートセンターの必要性

必要	42
どちらかといえば	14
必要ない	3
計	59



問4 利用しやすい施設(複数回答)

総合社会福祉センター	24
MGプラザ	23
ふれあいの館	10
一方通行の空店舗	7
国際交流センター	3
その他	4
計	71



その他回答には、「駐車場があればどこでも」や「中心市街地が良い」等の意見があった。